

宜蘭縣警政統計通報

109 年第 1 號

警察局會計室

109 年 4 月

108 年整體治安概況

- ❖ 108 年宜蘭縣(以下稱本縣)刑案發生數 6,821 件，較 107 年減少 457 件(-6.28%)；破獲率¹93.05%，較 107 年上升 0.69 個百分點。
- ❖ 108 年本縣主要刑案組成為公共危險 1,845 件(占 27.05%)、竊盜 1,045 件(占 15.32%)、詐欺 782 件(占 11.46%)、毒品 768 件(占 11.26%)。

表一、108 年本縣治安概況

案類別	發生數			破獲數			破獲率	
	108年 (件)	去年同期		108年 (件)	去年同期		108年	去年同期 增減 百分比
		增減數 (件)	增減率 (%)		增減數 (件)	增減率 (%)		
全般刑案	6,821	-457	-6.28	6,347	-375	-5.58	93.05	0.69
公共危險	1,845	-313	-14.50	1,843	-314	-14.56	99.89	-0.06
竊盜	1,045	58	5.88	928	59	6.79	88.80	0.76
詐欺	782	81	11.55	645	60	10.26	82.48	-0.97
毒品	768	-350	-31.31	851	-312	-26.83	110.81	6.78
其他	2,381	67	2.90	2,080	132	6.78	87.36	3.18

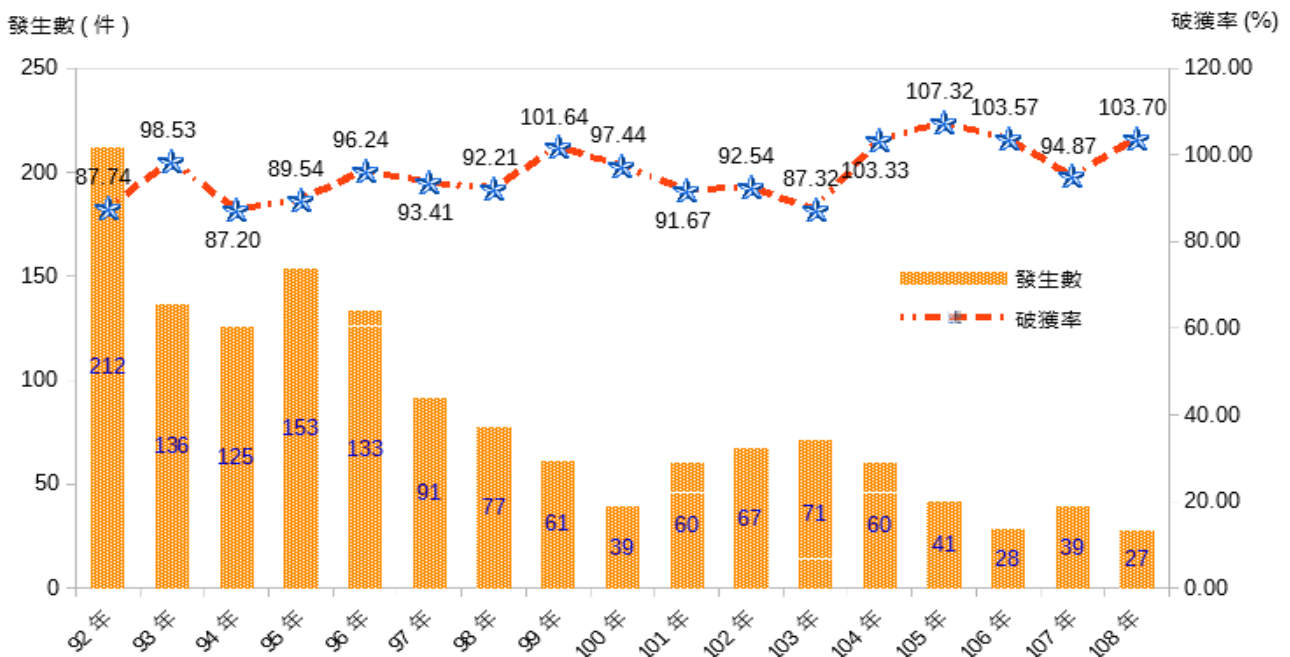
- 公共危險
108 年公共危險發生數 1,845 件，較 107 年減少 313 件(-14.50%)；破獲率 99.89%，較 107 年下降 0.06 個百分點。
- 竊盜
108 年竊盜發生數 1,045 件，較 107 年增加 58 件(5.88%)；破獲率 88.80%，較 107 年上升 0.76 個百分點。
- 詐欺
108 年詐欺發生數 782 件，較 107 年增加 81 件(11.55%)；破獲率 82.48%，較 107 年下降 0.97 個百分點。
- 毒品
108 年毒品發生數 768 件，較 107 年減少 350 件(-31.31%)；破獲率 110.81%，較 107 年上升 6.78 個百分點。

¹破獲率：(刑案破獲數/刑案發生數)×100%；破獲率有時超過 100%，乃因破他轄及破積案之緣故。

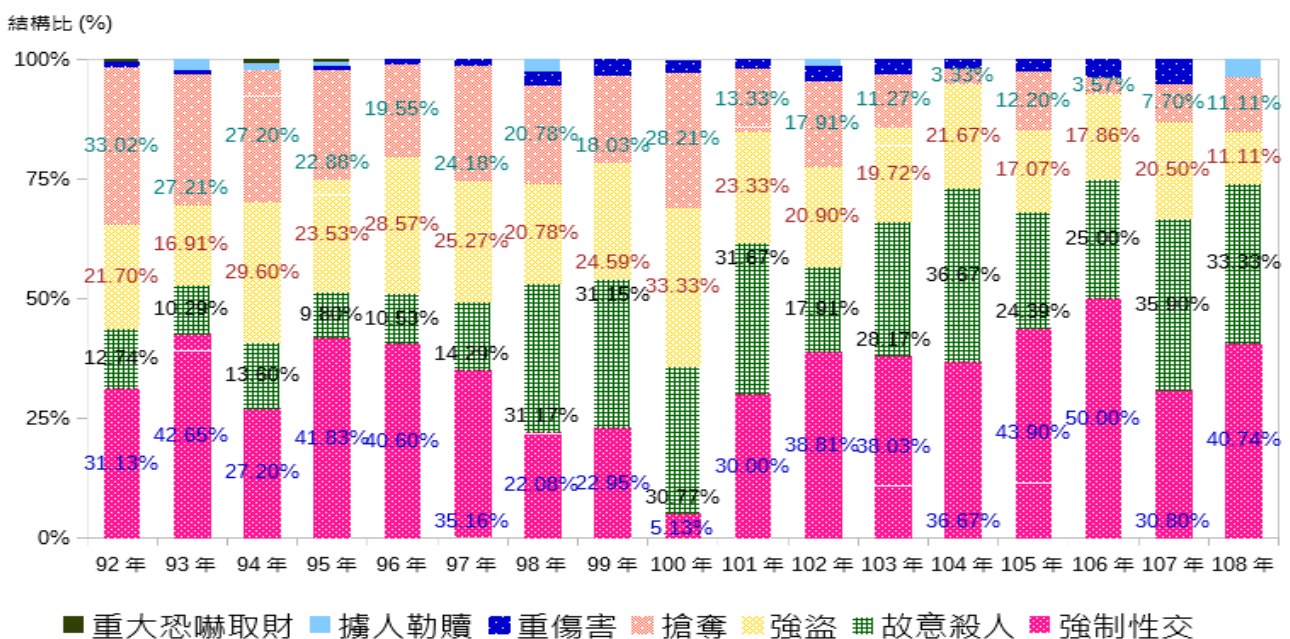
暴力犯罪

- ❖ 108 年度本縣暴力犯罪發生數 27 件，較 107 年減少 12 件(-30.77%)；破獲率 103.70%，較 107 年上升 9.31 個百分點。
- ❖ 歷年本縣暴力犯罪破獲率自 94 年逐年提升至 99 年 101.64% 高峰，100 年後逐年下降至 103 年 87.32%，104 年起顯著提升，108 年 103.70% 為近 5 年次高，僅次於 105 年的 107.32%。
- ❖ 本縣暴力犯罪案件組成以強制性交、故意殺人、強盜、搶奪、重傷害、擄人勒贖與重大恐嚇取財為主。

圖一、歷年本縣暴力犯罪發生數與破獲率



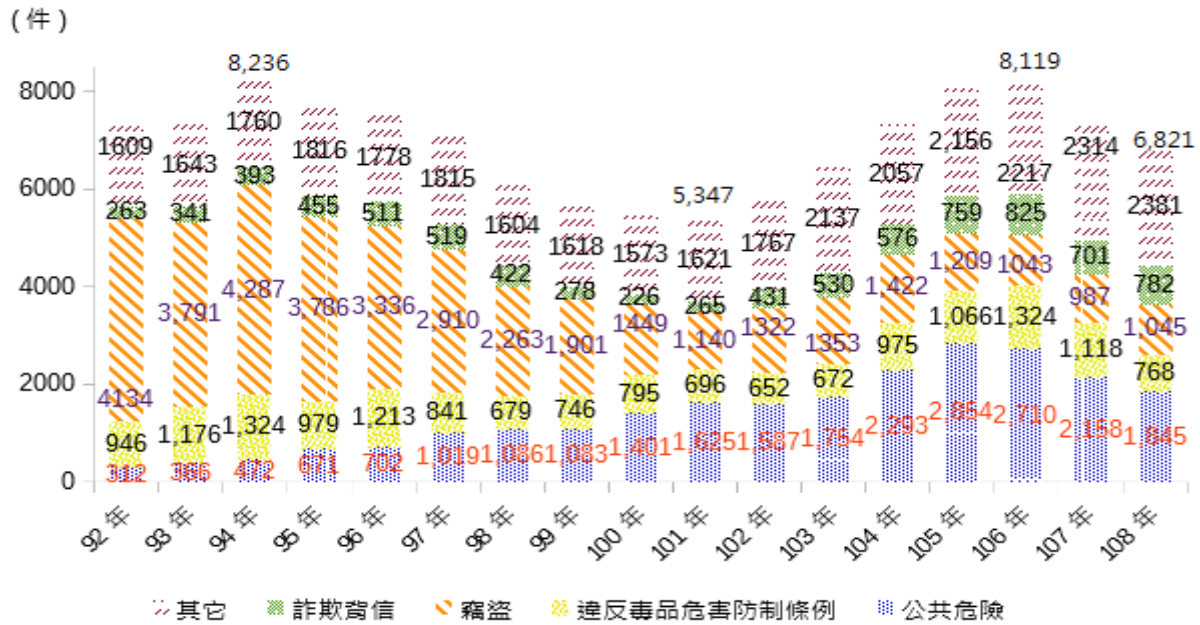
圖二、本縣暴力犯罪案件結構趨勢



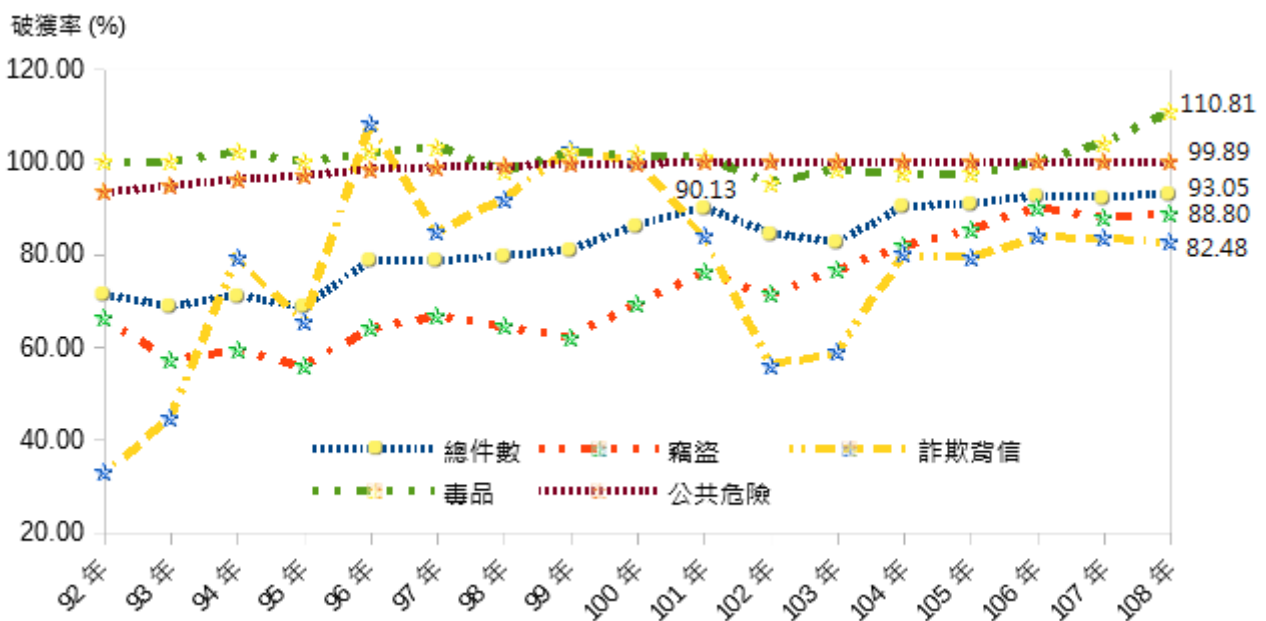
歷年趨勢

- ❖ 歷年(92年起)本縣刑案發生數於94年達高峰後逐年下降至101年最低，102年起轉呈上升趨勢，主因公共危險、毒品、詐欺發生數逐年增加。
- ❖ 歷年破獲率99年起逾80%，至101年90.13%達高峰後雖有起伏波動，整體破獲率趨勢仍呈現逐年提升，至108年為93.05%。
- ❖ 主要案件中以毒品(110.81%)與公共危險(99.89%)案件破獲率最高。

圖三、歷年本縣刑案發生數



圖四、歷年本縣刑案破獲率



資料來源：警政署網際網路報送系統、警政署統計查詢網。
 本通報刊登於宜蘭縣警察局全球資訊網/統計專區/統計通報。