

中華民國107年

宜蘭縣政府警察局

統計手冊

宜蘭縣政府警察局會計室編印

中華民國108年5月

僅供業務參考
請勿對外發表

凡 例

- 一、本手冊編印之目的，在提供本局一般概況及警政統計資料，俾以提供施政及釐訂計畫之參考。
- 二、本手冊各項資料來源，主要係根據本局各業務單位提供之二級報表所編製，間有部分取材自警政署警政統計表報。
- 三、所用期間稱「年」者，為日曆年，即自1月1日起至12月31日止；所用金額單位為新台幣，度量衡採公制。
- 四、本手冊所用符號代表意義：
 - 「—」表示無數值。
 - 「--」有數值，但該數值無意義。
 - 「...」表示數值不明或尚未產生資料。
 - 「0」表示有數值，但數值不及半單位。

目 錄

一、 簡要說明及統計圖

(一) 預、決算-----	1- 3
(二) 治安-----	4- 5
(三) 交通-----	6- 7
(四) 經濟-----	8

二、 統計表

表 1.宜蘭縣政府警察局編制員額與現有人數--	9- 10
表 2.宜蘭縣現有分駐(派出所)警力配置-----	11-12
表 3.宜蘭縣村里數、戶數、戶量及人口數-----	13-16
表 4.宜蘭縣政府警察局歲入歲出預、決算數--	17-18
表 5.宜蘭縣刑事案件分類統計-----	19-32
表 6.宜蘭縣查獲違法經濟案件-----	33-40
表 7.宜蘭縣機動車輛肇事統計-----	41-42

表 8.宜蘭縣政府警察局取締攤販績效統計-----	43-44
---------------------------	-------

表 9.宜蘭縣集會遊行發生數統計-----	45-48
-----------------------	-------

表 10.宜蘭縣處理違反社會秩序維護法案件-----	49-50
----------------------------	-------

表 11.宜蘭縣民防人員協勤成果統計-----	51-54
-------------------------	-------

表 12.宜蘭縣政府警察局為民服務成果統計表--	55-58
--------------------------	-------

表 13.宜蘭縣執行家戶訪查發現及處理戶口(籍) 案件成果-----	59-60
---------------------------------------	-------

表 14.宜蘭縣執行家戶訪查工作成果統計-----	61-62
---------------------------	-------

表 15.宜蘭縣警察機關人員獎勵統計-----	63-68
-------------------------	-------

表 16.宜蘭縣警察機關人員懲處統計-----	69-74
-------------------------	-------

表 17.宜蘭縣防空避難設備統計-----	75-78
-----------------------	-------

表 18.宜蘭縣路邊停車場停車位統計-----	79-80
-------------------------	-------

一、簡要說明及統計圖

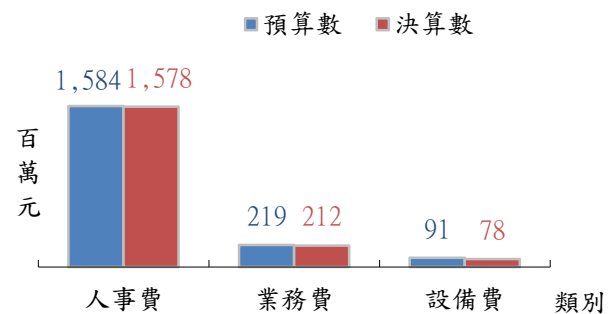
(一)預、決算

1. 就人事、業務及設備費分析(含統籌)：

本局 107 年度預算歲出為 1,893,393 千元，其中人事費 1,583,619 千元，業務費 219,268 千元，設備費 90,506 千元；決算數歲出為 1,868,158 千元，其中人事費 1,577,512 千元，業務費 212,328 千元，設備費 78,318 千元。

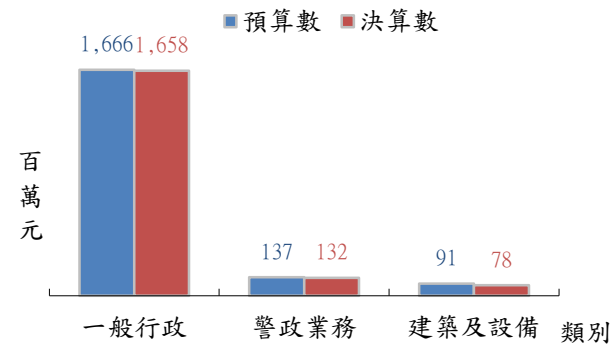
(註：業務費及設備費皆含獎補助費)

宜蘭縣政府警察局預、決算結構
人事費、業務費、設備費比較

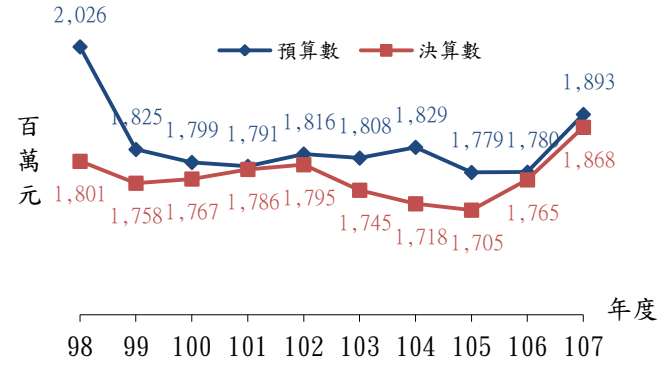


2. 就本局業務計畫分析（不含統籌）：
預算數 1,893,393 千元，其中一般行政為 1,666,142 千元，警政業務為 136,745 千元，建築及設備 90,506 千元；決算數 1,868,158 千元，其中一般行政為 1,658,269 千元，警政業務為 131,571 千元，建築及設備 78,318 千元。

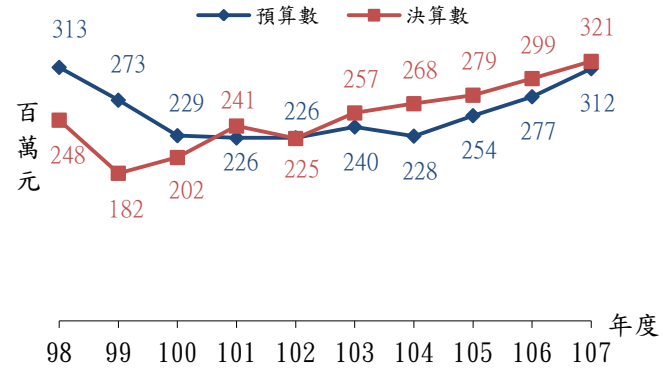
宜蘭縣政府警察局預、決算結構
業務計畫比較



宜蘭縣政府警察局歲出預、決算數趨勢
(不含統籌)



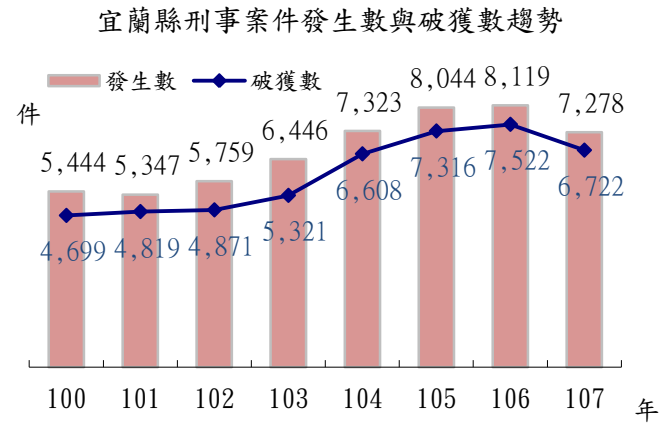
宜蘭縣政府警察局歲入預、決算數趨勢



(二)治安

1. 刑事案件發生與破獲：

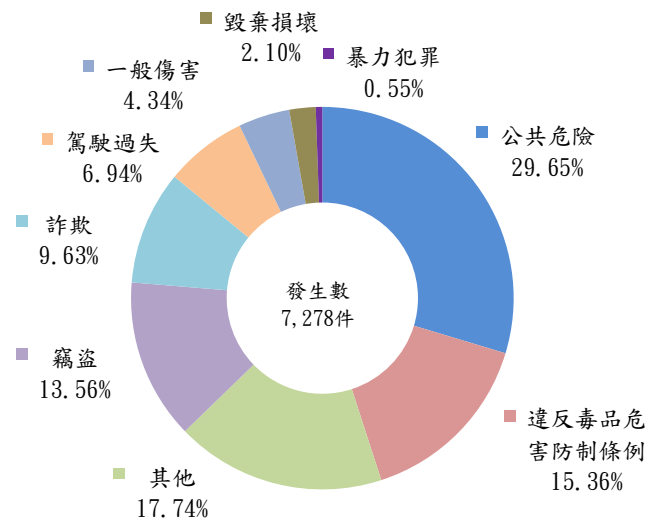
民國 107 年宜蘭縣政府警察局受理刑事案件發生數 7,278 件，較 106 年 8,119 件減少 841 件(-10.36%)。刑案破獲率民國 107 年為 92.36%，較 106 年 92.65%減少 0.29 個百分點。



2. 刑事案件發生比率：

民國 107 年各類刑案中以公共危險案件最多，計 2,158 件，占刑案總數之 29.65%，較 106 年 2,710 件減少 552 件，其次為違反毒品危害防制條例 1,118 件，占刑案總數之 15.36%。

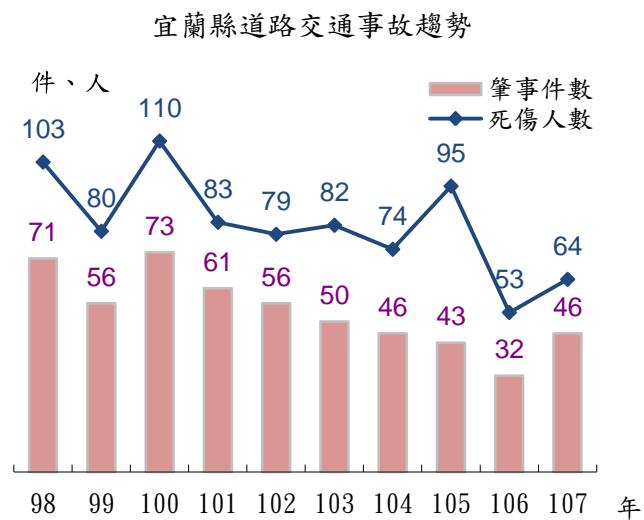
宜蘭縣刑事案件發生比率



(三)交通

1. 件數統計：

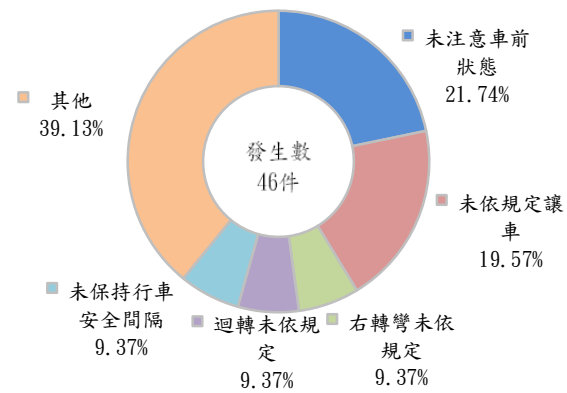
民國107年宜蘭縣道路交通事故件數(A1類)為46件，與106年32件相較增加14件(+43.75%)。107年死傷人數為64人，較106年53人增加11人(+20.75%)。



2. 道路交通事故 A1 類肇事原因：

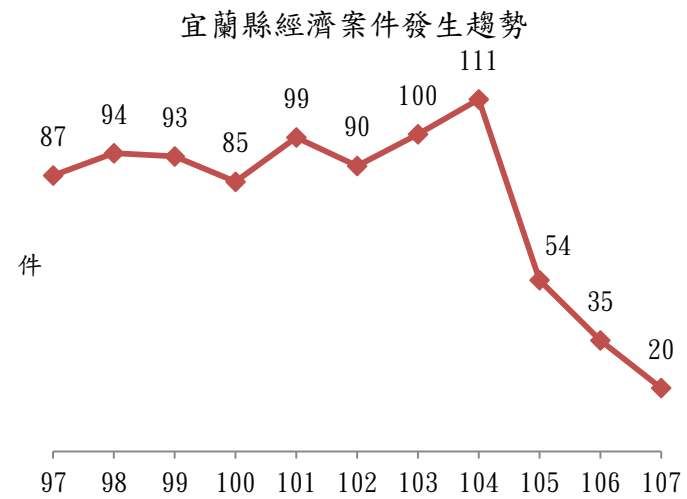
民國 106 年宜蘭縣道路交通事故主要肇事原因多因車輛駕駛人過失造成，其中以未注意車前狀態 7 件占 21.88% 最多，其次為未依規定讓車 5 件占 15.63%。

宜蘭縣道路交通事故 A1 類結構



(四)經濟

民國 106 年宜蘭縣經濟案件發生數為 20 件，較 106 年 35 件減少 15 件(-42.86%)。其中以違反金融 7 件占 35% 最多，其次為侵害智慧財產權 6 件占 30%。



二、統計表

表1、宜蘭縣政府警察局

民國107年

單位	編制人數	預算人數
總計	1,533	1,310
局本部	188	158
各分局	938	814
刑事警察大隊	150	139
交通警察隊	166	123
保安警察隊	37	33
少年警察隊	23	17
婦幼警察隊	20	16
民防管制中心	11	10

資料來源：本局人事室。

編制員額與現有人數

12月底

單位：人

現有人數	缺額	
	編制	預算
1,238	295	72
148	40	10
787	151	27
118	32	21
119	47	4
30	7	3
14	9	3
14	6	2
8	3	2

表2、宜蘭縣現有分駐

民國107年

單位	名稱	所數	值宿所數
總計	分駐所	7	1
	派出所	47	25
宜蘭分局	分駐所	1	—
	派出所	9	4
羅東分局	分駐所	2	—
	派出所	7	—
礁溪分局	分駐所	2	—
	派出所	11	9
蘇澳分局	分駐所	1	—
	派出所	9	3
三星分局	分駐所	1	1
	派出所	11	9

資料來源：本局行政科(10951-01-07-2)。

(派出所) 警力配置

12月底

現有警力數(人)		
所長	副所長	警員
7	7	79
44	43	385
1	1	7
9	9	100
2	2	27
7	7	93
2	2	30
11	11	79
1	1	12
6	6	66
1	1	3
11	10	47

表3、宜蘭縣村里數

年別	村 里 數	戶 數	戶 量
民國 98 年 底	235	151,942	3.04
民國 99 年 底	235	154,021	2.99
民國 100 年 底	235	156,356	2.94
民國 101 年 底	235	159,031	2.88
民國 102 年 底	235	160,883	2.85
民國 103 年 底	233	162,872	2.82
民國 104 年 底	233	164,911	2.78
民國 105 年 底	233	166,916	2.74
民國 106 年 底	233	168,589	2.71
民國 107 年 底	233	169,511	2.69

資料來源：宜蘭縣政府主計處。

戶數、戶量及人口數

單位：個、戶、人/戶、人

人 合計	口 數	
	男	女
461,625	235,714	225,911
460,486	234,682	225,804
459,061	233,661	225,400
458,595	233,276	225,319
458,456	233,000	225,456
458,777	232,814	225,963
458,117	232,217	225,900
457,538	231,722	225,816
456,607	230,976	225,631
455,221	230,027	225,194

表3、宜蘭縣村里數

民國107年

鄉鎮市別	村 里 數	戶 數	戶 量
總 計	233	169,511	2.69
宜 蘭 市	38	36,569	2.62
羅 東 鎮	23	26,522	2.73
蘇 澳 鎮	26	14,222	2.79
頭 城 鎮	24	10,275	2.84
礁 溪 鄉	18	14,195	2.51
壯 圍 鄉	14	8,916	2.73
員 山 鄉	16	11,740	2.75
冬 山 鄉	24	19,420	2.72
五 結 鄉	15	15,105	2.62
三 星 鄉	18	8,642	2.47
大 同 鄉	10	1,926	3.24
南 澳 鄉	7	1,979	3.04

資料來源：宜蘭縣政府主計處。

戶數戶量及人口數（續完）

12月底

單位：個、戶、人/戶、人

人 口 數	戶 量	
	男	女
合計	455,221	225,194
	95,732	49,120
	72,433	38,152
	39,682	19,460
	29,133	14,115
	35,619	17,103
	24,302	11,473
	32,281	15,168
	52,880	25,758
	39,543	19,145
	21,359	9,878
	6,242	2,908
	6,015	2,914

表4、宜蘭縣政府警察局

年別	歲入	
	預算數	決算數
民國 98 年度	313,326	248,086
民國 99 年度	272,786	182,423
民國 100 年度	228,900	201,915
民國 101 年度	226,065	240,793
民國 102 年度	226,345	225,431
民國 103 年度	239,694	256,979
民國 104 年度	228,362	268,428
民國 105 年度	253,623	278,949
民國 106 年度	277,020	299,489
民國 107 年度	311,697	320,722

資料來源：本局會計室。

附註：預算數含追、加減數及調整待遇（未含統籌）。

歲入歲出預、決算數

單位：千元

歲入		歲出	
預算數	決算數	預算數	決算數
經常門	資本門	經常門	資本門
1,898,711	127,427	1,681,514	119,876
1,771,346	53,290	1,707,083	51,320
1,753,109	46,068	1,720,987	45,661
1,746,884	44,580	1,741,150	44,409
1,760,154	55,511	1,739,759	54,991
1,764,485	43,289	1,701,594	43,002
1,767,447	61,409	1,659,371	58,651
1,723,795	55,679	1,650,395	55,069
1,698,651	81,383	1,685,135	79,844
1,802,887	90,506	1,789,840	78,318

表5、宜蘭縣刑事

年別	總計	竊		
		重	大普	通汽
				車
民國101年發生數	5,347	4	845	73
破獲數	4,819	3	610	52
嫌疑犯	5,367	1	629	27
民國102年發生數	5,759	2	1,004	68
破獲數	4,871	3	654	58
嫌疑犯	5,341	4	621	21
民國103年發生數	6,446	3	1,023	91
破獲數	5,321	2	755	68
嫌疑犯	5,493	2	633	18
民國104年發生數	7,323	2	1,036	137
破獲數	6,608	3	801	125
嫌疑犯	6,699	2	614	29
民國105年發生數	8,044	1	856	121
破獲數	7,316	1	679	111
嫌疑犯	7,361	1	570	43
民國106年發生數	8,119	-	852	66
破獲數	7,522	-	739	65
嫌疑犯	8,020	-	673	33
民國107年發生數	7,278	-	809	59
破獲數	6,722	-	694	62
嫌疑犯	7,321	-	614	24

資料來源：內政部警政署。

案件分類統計

單位：件、人

盜	機	車	贓	物	賭	博	傷	害	詐	欺
218			7			73		232		261
202			12			73		204		220
67			11			142		368		235
248			14			63		263		425
227			13			60		233		235
74			13			169		376		249
236			10			71		258		521
212			11			71		239		305
54			11			180		332		215
247			9			67		269		557
233			8			71		249		444
72			5			197		371		282
231			9			56		301		746
242			10			48		286		591
62			8			100		511		395
125			2			87		276		795
135			2			71		263		665
55			3			228		484		516
119			1			100		316		701
113			1			81		300		585
47			1			204		482		599

表5、宜蘭縣刑事

年別	妨害自由	殺 人	
		故意殺人	過失殺人
民國101年發生數	116	19	1
破獲數	112	16	1
嫌疑犯	151	32	3
民國102年發生數	152	12	2
破獲數	135	12	2
嫌疑犯	184	25	4
民國103年發生數	121	20	1
破獲數	88	20	1
嫌疑犯	99	49	2
民國104年發生數	142	22	1
破獲數	135	21	1
嫌疑犯	167	72	1
民國105年發生數	159	10	1
破獲數	145	10	1
嫌疑犯	191	16	2
民國106年發生數	173	7	2
破獲數	163	7	2
嫌疑犯	216	13	4
民國107年發生數	187	14	3
破獲數	165	14	2
嫌疑犯	224	30	4

資料來源：內政部警政署。

說明：強制性交含共同性交。

案件分類統計（續1）

單位：件、人

駕駛過失	妨害婚姻及家庭	妨害風化	妨害性自主罪		
			強制性交	對幼性交	性交猥褻
361	13	18	17	1	99
360	10	15	14	1	98
402	17	22	19	1	107
366	9	24	26	-	102
366	6	23	26	-	95
408	7	35	24	-	95
447	17	8	24	3	98
444	9	10	18	2	102
494	13	15	18	4	109
535	7	11	15	7	66
534	6	13	16	8	63
593	6	15	17	7	63
482	20	9	16	2	70
481	16	8	18	2	67
529	22	10	18	2	72
505	16	20	14	2	82
504	14	20	14	2	84
556	19	29	23	2	84
505	14	19	12	1	73
504	14	18	10	1	67
549	22	21	10	1	60

表5、宜蘭縣刑事

年別	內	亂	恐嚇取財	擄人勒贖
民國101年發生數	-	-	6	-
破獲數	-	-	6	-
嫌疑犯	-	-	8	-
民國102年發生數	-	-	18	1
破獲數	-	-	15	1
嫌疑犯	-	-	26	4
民國103年發生數	-	-	9	-
破獲數	-	-	4	-
嫌疑犯	-	-	1	-
民國104年發生數	-	-	16	-
破獲數	-	-	11	-
嫌疑犯	-	-	14	-
民國105年發生數	-	-	16	-
破獲數	-	-	15	-
嫌疑犯	-	-	27	-
民國106年發生數	-	-	16	-
破獲數	-	-	14	-
嫌疑犯	-	-	42	-
民國107年發生數	-	-	16	-
破獲數	-	-	15	-
嫌疑犯	-	-	50	-

資料來源：內政部警政署。

案件分類統計（續2）

單位：件、人

侵	占	偽造文書 印文	違反毒品危害 防制條例	毀棄損害	妨害公務
85	49	696	123	36	
73	38	702	57	36	
79	42	797	57	49	
104	28	652	128	24	
83	22	622	56	24	
89	24	692	71	27	
95	39	672	168	26	
84	26	661	66	26	
68	21	712	74	32	
127	55	975	195	29	
113	37	948	95	27	
101	59	1,057	83	24	
190	63	1,066	200	35	
141	44	1,037	110	34	
118	44	1,184	108	34	
175	73	1,324	171	54	
136	49	1,321	121	54	
107	44	1,527	111	46	
148	74	1,118	162	53	
104	55	1,163	103	53	
84	68	1,301	105	43	

表5、宜蘭縣刑事

年別	違 著 作 權 法	反 違 商 標 法	妨 電 腦 使 用 法	害
民國101年發生數	18	36	44	
破獲數	6	24	4	
嫌疑犯	5	25	4	
民國102年發生數	30	53	41	
破獲數	4	30	7	
嫌疑犯	5	36	8	
民國103年發生數	21	45	305	
破獲數	4	41	7	
嫌疑犯	6	43	5	
民國104年發生數	19	38	113	
破獲數	1	35	13	
嫌疑犯	1	36	9	
民國105年發生數	32	30	91	
破獲數	10	17	7	
嫌疑犯	14	17	4	
民國106年發生數	36	15	126	
破獲數	8	2	27	
嫌疑犯	9	2	12	
民國107年發生數	54	16	99	
破獲數	25	4	13	
嫌疑犯	32	5	10	

資料來源：內政部警政署。

說明：民國94年起新增妨害電腦使用。

案件分類統計（續3）

單位：件、人

強	盜	搶	奪	竊	佔	偽 有 價 證 券	造 券	妨 害 秩 序	違 藥 事	反 法
	14		8		21		-	-		7
	15		8		20		-	-		4
	19		14		28		-	-		6
	14		12		26		-	-		5
	13		9		25		-	-		2
	24		11		32		-	-		1
	14		8		36		-	4		2
	13		7		30		-	2		1
	26		7		47		-	2		1
	13		2		30		2	1		3
	13		3		29		1	1		5
	39		3		33		1	1		8
	7		5		24		2	2		-
	8		5		24		1	2		-
	10		5		40		-	2		-
	5		1		25		1	2		4
	6		1		23		1	2		4
	6		1		35		2	2		4
	8		3		26		-	-		6
	8		3		24		-	-		4
	6		2		24		-	-		5

表5、宜蘭縣刑事

年別	違反國家 總動員法	違反 森林法	公共危險
民國101年發生數	-	6	1,625
破獲數	-	6	1,626
嫌疑犯	-	30	1,648
民國102年發生數	-	6	1,587
破獲數	-	4	1,585
嫌疑犯	-	34	1,634
民國103年發生數	-	7	1,754
破獲數	-	2	1,751
嫌疑犯	-	12	1,777
民國104年發生數	-	13	2,293
破獲數	-	12	2,294
嫌疑犯	-	62	2,273
民國105年發生數	-	20	2,854
破獲數	-	15	2,852
嫌疑犯	-	28	2,830
民國106年發生數	-	9	2,710
破獲數	-	10	2,709
嫌疑犯	-	43	2,693
民國107年發生數	-	8	2,158
破獲數	-	6	2,157
嫌疑犯	-	22	2,143

資料來源：內政部警政署。

案件分類統計（續4）

單位：件、人

侵 墳 墓 屍 體	重 利	妨害名譽	違 選 罷 法	反 法	妨害秘密
-	31	39	2	3	
-	26	33	2	2	
-	32	39	2	2	
1	28	36	-	2	
1	25	31	-	2	
1	48	32	-	3	
1	30	65	45	5	
1	27	42	43	1	
1	24	39	166	-	
-	36	59	1	4	
-	33	46	1	3	
-	40	66	16	4	
-	23	92	2	7	
-	23	70	3	5	
-	26	82	5	4	
-	10	125	-	9	
-	10	93	-	7	
-	17	106	-	7	
-	5	136	52	17	
-	5	114	52	13	
-	5	134	168	12	

表5、宜蘭縣刑事

年別	遺棄	違反貪污 治罪條例	懲治 走私條例
民國101年發生數	2	1	-
破獲數	2	1	-
嫌疑犯	2	1	-
民國102年發生數	1	-	-
破獲數	1	-	-
嫌疑犯	4	-	-
民國103年發生數	2	-	-
破獲數	1	-	-
嫌疑犯	-	-	-
民國104年發生數	3	-	-
破獲數	3	-	-
嫌疑犯	3	-	-
民國105年發生數	4	-	-
破獲數	3	-	-
嫌疑犯	10	-	-
民國106年發生數	6	-	-
破獲數	5	-	-
嫌疑犯	5	-	-
民國107年發生數	3	-	-
破獲數	3	-	-
嫌疑犯	4	-	-

資料來源：內政部警政署。

案件分類統計（續5）

單位：件、人

妨害兵役	偽造貨幣	偽度量衡	偽造證	誣告
-	2	-	1	14
-	2	-	1	11
-	3	-	2	11
-	-	-	1	17
-	-	-	1	12
-	-	-	2	13
-	1	-	-	7
-	1	-	-	4
-	1	-	-	2
-	1	-	1	9
-	1	-	-	9
-	1	-	-	8
2	2	-	-	9
2	2	-	-	9
-	2	-	-	10
-	2	-	-	11
-	2	-	-	12
-	2	-	-	12
1	-	-	1	8
1	-	-	1	7
-	-	-	2	9

表5、宜蘭縣刑事

年別	湮滅證據	瀆職	脫逃
民國101年發生數	-	1	1
破獲數	-	1	1
嫌疑犯	-	1	2
民國102年發生數	1	-	1
破獲數	-	-	1
嫌疑犯	-	-	1
民國103年發生數	1	-	-
破獲數	1	-	-
嫌疑犯	-	-	-
民國104年發生數	-	1	1
破獲數	-	-	1
嫌疑犯	-	-	2
民國105年發生數	-	-	6
破獲數	-	-	6
嫌疑犯	-	-	5
民國106年發生數	-	-	-
破獲數	-	-	-
嫌疑犯	-	-	-
民國107年發生數	-	-	1
破獲數	-	-	1
嫌疑犯	-	-	2

資料來源：內政部警政署。

案件分類統計（續6完）

單位：件、人

藏匿頂替	違反槍砲彈藥刀械管制條例	違反就業服務法	其他
-	30	-	88
-	28	-	81
-	28	-	197
2	28	-	132
1	25	-	121
1	22	-	187
-	36	-	96
-	31	-	87
-	28	-	150
-	48	-	105
-	45	-	97
-	28	-	214
-	41	-	129
-	35	-	120
-	18	-	182
-	34	-	151
-	29	-	126
-	23	-	224
4	34	-	133
3	27	-	126
7	21	-	165

表6、宜蘭縣查獲

年月別	總計	違反金融	違反公平交易法
民國102年	90	29	-
民國103年	100	28	-
民國104年	111	35	-
民國105年	54	13	-

資料來源：本局刑警大隊(10955-00-01-2)。

說明：本表於106年1月修訂。

違法經濟案件

單位：件

違反販賣 汽柴油	侵害智慧財產權		
	合計	商標	著作權
-	33	31	2
-	44	41	3
-	39	37	2
-	22	17	5

表6、宜蘭縣查獲

年月別	走私	產製、販賣 私劣酒	私造私菸
民國102年	7	1	-
民國103年	5	-	-
民國104年	6	1	-
民國105年	3	-	-

資料來源：本局刑警大隊(10955-00-01-2)。

說明：本表於106年1月修訂。

違法經濟案件（續1）

單位：件

盜採 砂(土)石	濫(盜)伐 林木	濫墾林地 、山坡地	其他 經濟案件
2	15	3	-
4	9	9	1
5	21	4	-
1	12	3	-

表6、宜蘭縣查獲

年月別	總計	違反金融	違反洗錢防制法
民國106年	35	11	-
民國107年	20	7	-
1月	6	1	-
2月	-	-	-
3月	3	2	-
4月	4	1	-
5月	-	-	-
6月	1	-	-
7月	-	-	-
8月	-	-	-
9月	1	1	-
10月	3	1	-
11月	-	-	-
12月	2	1	-

資料來源：本局刑警大隊(10955-00-01-2)。

說明：本表於106年1月修訂。

違法經濟案件（續2）

單位：件

囤積哄抬 民生物資	侵害智慧財產權			
	合計	商標法	著作權法	營業秘密法
-	7	-	7	-
-	6	-	6	-
-	2	-	2	-
-	-	-	-	-
-	-	-	-	-
-	1	-	1	-
-	-	-	-	-
-	-	-	-	-
-	-	-	-	-
-	2	-	2	-
-	-	-	-	-
-	1	-	1	-

表7、宜蘭縣機動

年別	肇 事 原 因			
	總 計	駕駛人過失	機件故障	行人過失
民國98年	71	71	-	-
民國99年	56	55	-	1
民國100年	73	73	-	-
民國101年	61	61	-	-
民國102年	56	55	-	1
民國103年	50	50	-	-
民國104年	46	45	-	1
民國105年	43	41	-	2
民國106年	32	32	-	-
民國107年	46	43	-	2
本年與上年 增減比較(%)	43.75	34.38	--	--

資料來源：內政部警政署。

車輛肇事統計

單位：件、人

(件)		死 傷 人 數 (人)		
交通管制 (設施)缺陷	其他	總 計	死 亡	受 傷
-	-	103	74	29
-	-	80	56	24
-	-	110	77	33
-	-	83	62	21
-	-	79	56	23
-	-	82	53	29
-	-	74	50	24
-	-	95	48	47
-	-	53	34	19
-	1	64	48	16
--	--	20.75	41.18	- 15.79

表8、宜蘭縣政府警察局

年月別	總計		罰鍰	
	件數	人數	件數	人數
民國105年	1,262	1,262	198	198
民國106年	1,082	1,082	262	262
民國107年	1,157	1,157	340	340
1月	96	96	14	14
2月	95	95	22	22
3月	99	99	42	42
4月	112	112	58	58
5月	103	103	37	37
6月	92	92	31	31
7月	72	72	18	18
8月	87	87	19	19
9月	70	70	12	12
10月	122	122	44	44
11月	81	81	15	15
12月	128	128	28	28

資料來源：本局行政科(10959-04-01-2)。

取締攤販績效統計

單位：件、人

沒入攤架		拆除攤架		勸導	
件數	人數	件數	人數	件數	人數
-	-	-	-	1,064	1,064
-	-	-	-	820	820
-	-	-	-	817	817
-	-	-	-	82	82
-	-	-	-	73	73
-	-	-	-	57	57
-	-	-	-	54	54
-	-	-	-	66	66
-	-	-	-	61	61
-	-	-	-	54	54
-	-	-	-	68	68
-	-	-	-	58	58
-	-	-	-	78	78
-	-	-	-	66	66
-	-	-	-	100	100

表9、宜蘭縣集會

年月別	總件數	類別		
		室外		室內集會
		集會	遊行	
民國105年	30	10	20	-
民國106年	6	6	-	-
民國107年	246	172	74	-
1月	2	-	2	-
2月	-	-	-	-
3月	-	-	-	-
4月	1	1	-	-
5月	2	1	1	-
6月	-	-	-	-
7月	-	-	-	-
8月	5	4	1	-
9月	9	8	1	-
10月	48	43	5	-
11月	178	114	64	-
12月	1	1	-	-

資料來源：內政部警政署。

遊行發生數統計

單位：件

是否申請		
申請		未申請
准	不准	
26	-	4
4	-	2
238	-	8
2	-	-
-	-	-
-	-	-
-	-	-
-	-	-
1	-	4
9	-	-
48	-	-
176	-	2
-	-	1

表9、宜蘭縣集會

年月別	平均每次集會	
	申請	
	小時	分
民國105年	4	56
民國106年	3	30
民國107年	4	22
1月	2	30
2月	-	-
3月	-	-
4月	-	-
5月	3	-
6月	-	-
7月	-	-
8月	5	-
9月	3	16
10月	4	1
11月	4	33
12月	-	-

資料來源：內政部警政署。

遊行發生數統計（續完）

單位：件

遊行時間		使用警力 (人次)
實際		
小時	分	
4	39	2,137
1	46	113
3	44	6,442
2	30	6
-	-	-
-	-	-
1	30	8
3	2	46
-	-	-
-	-	-
4	-	387
2	48	105
3	40	556
3	51	5,081
-	13	253

表10、宜蘭縣處理違反

年月別	總計		妨害安寧秩序	
	件數	人數	件數	人數
民國105年	50	89	10	11
民國106年	52	128	7	10
民國107年	44	115	11	28
1月	5	11	1	1
2月	4	11	-	-
3月	4	14	1	1
4月	6	13	-	-
5月	3	3	2	2
6月	2	11	1	9
7月	2	2	2	2
8月	5	10	-	-
9月	2	6	-	-
10月	1	4	-	-
11月	6	20	2	11
12月	4	10	2	2

資料來源：本局刑警大隊(10953-01-01-2)。

社會秩序維護法案件

單位：件、人

妨害善良風俗		妨害公務		妨害他人身體財產	
件數	人數	件數	人數	件數	人數
38	76	2	2	-	-
37	102	1	1	7	15
30	83	-	-	3	4
3	9	-	-	1	1
4	11	-	-	-	-
3	13	-	-	-	-
6	13	-	-	-	-
1	1	-	-	-	-
1	2	-	-	-	-
-	-	-	-	-	-
4	9	-	-	1	1
2	6	-	-	-	-
1	4	-	-	-	-
3	7	-	-	1	2
2	8	-	-	-	-

表11、宜蘭縣民防

年別	服 行					
	合計		守望		巡邏	
	人數 (人次)	時 數	人數 (人次)	時 數	人數 (人次)	時 數
民國101年	9,708	20,026	2,484	5,141	3,152	6,301
民國102年	3,696	8,682	876	1,906	1,038	1,912
民國103年	5,137	11,485	1,087	2,381	1,402	2,753
民國104年	5,793	14,048	1,687	4,549	1,343	2,630
民國105年	6,959	17,667	1,403	3,537	1,805	4,947
民國106年	3,741	11,955	1,015	3,478	509	1,828
民國107年	4,066	12,894	1,079	3,634	704	2,252
本年與上年 增減比較(%)	8.69	7.85	6.31	4.49	38.31	23.19

人員協勤成果統計

勤 務							
臨檢		埋伏		整理交通		其他	
人數 (人次)	時 數	人數 (人次)	時 數	人數 (人次)	時 數	人數 (人次)	時 數
231	516	321	680	3,388	6,980	132	408
251	662	200	642	1,259	3,224	72	336
212	625	173	519	2,191	4,919	72	288
188	463	142	446	2,361	5,672	72	288
161	414	152	332	3,358	8,141	80	296
66	176	76	154	1,641	4,436	434	1,883
48	140	46	94	1,705	4,777	484	1,997
- 27.27	- 20.45	- 39.47	- 38.96	3.90	7.69	11.52	6.05

資料來源：本局防治科(1734-01-06-2)。

表11、宜蘭縣民防

年別	協助查									
	合計		搶奪		兇殺		竊盜		通緝犯	
	件數	人數	件數	人數	件數	人數	件數	人數	件數	人數
民國101年	22	20	-	-	-	-	12	10	1	1
民國102年	23	28	-	-	-	-	-	-	2	4
民國103年	14	14	-	-	-	-	-	-	-	-
民國104年	5	8	-	-	-	-	1	4	-	-
民國105年	12	12	-	-	-	-	2	2	-	-
民國106年	5	5	-	-	-	-	3	3	-	-
民國107年	2	2	-	-	-	-	2	2	-	-
本年與上年 增減比較(%)	-60.00	-60.00	--	--	--	--	-33.33	-33.33	--	--

資料來源：本局防治科(1734-01-06-2)。

人員協勤成果統計 (續完)

獲案件									
逃兵		聚賭		不良份子		無故攜械		其他	
件數	人數	件數	人數	件數	人數	件數	人數	件數	人數
-	-	-	-	-	-	-	-	9	9
-	-	-	-	-	-	-	-	21	24
-	-	-	-	-	-	-	-	14	14
-	-	-	-	-	-	-	-	4	4
-	-	-	-	-	-	-	-	10	10
-	-	-	-	-	-	-	-	2	2
-	-	-	-	-	-	-	-	-	-
--	--	--	--	--	--	--	--	-100.00	-100.00

表12、宜蘭縣政府警察局

為民服務成果統計表

年月別	團圓者暨蹺家青少年返家		民眾舉家外出、巡邏			受理申請之住戶再度發生竊盜案數	受理公司、行號、團體、民眾護鈔
	件	人	受理申請件數	設置臨時巡邏箱數	執行巡邏班次		
民國106年	389	389	26	26	426	-	325
民國107年	-	-	-	-	-	-	-
1月	32	32	-	-	-	-	23
2月	28	28	26	26	179	-	58
3月	38	38	-	-	-	-	30
4月	30	30	-	-	-	-	32
5月	-	-	-	-	-	-	-
6月	-	-	-	-	-	-	-
7月	-	-	-	-	-	-	-
8月	-	-	-	-	-	-	-
9月	-	-	-	-	-	-	-
10月	-	-	-	-	-	-	-
11月	-	-	-	-	-	-	-
12月	-	-	-	-	-	-	-

服務台		服務		廣播服務	
一般服務案件	人民陳情案件	受理民眾電子郵件	發還失物現金	各類路況報導	
件	件	件	件	元	次
20,414	130	2,364	369	1,358,274	5
-	-	-	-	-	-
1,075	30	323	82	190,601	-
1,133	17	282	40	169,362	1
1,038	25	308	35	57,622	-
1,002	14	353	50	102,595	-
-	-	-	-	-	-
-	-	-	-	-	-
-	-	-	-	-	-
-	-	-	-	-	-
-	-	-	-	-	-
-	-	-	-	-	-
-	-	-	-	-	-

資料來源：本局公關科(10959-02-01-2)。
 註：本表自107年6月（資料期107年5月）起停止編報。

表13、宜蘭縣執行家戶訪查發

年月別	違反戶籍 法令件數	查獲刑案人數		
		總計	通緝犯	逃犯(兵)
民國102年	-	510	510	-
民國103年	7	507	502	5
民國104年	-	473	473	-
民國105年	-	533	533	-

資料來源：本局防治科(10959-03-01-2)。

說明：本表於106年1月修訂。

現及處理戶口(籍)案件成果

單位：件、人

查獲未報 流動人口 登記人數	查獲違反 社會秩序 維護法人數	查獲失蹤 人口數	查獲大 陸偷渡 人數
-	45	539	-
-	46	510	-
-	29	521	-
-	8	471	-

表14、宜蘭縣執行家戶

年月別	人口屢查不遇通報件數			無 人 查 戶 數	記 口 訪 數
	總 計	記 事 一	記 事 二		
民國106年	100	86	14	20,914	
民國107年	54	54	-	133	
1月	2	2	-	5	
2月	2	2	-	11	
3月	1	1	-	9	
4月	1	1	-	15	
5月	1	1	-	26	
6月	2	2	-	16	
7月	2	2	-	17	
8月	2	2	-	14	
9月	7	7	-	8	
10月	12	12	-	11	
11月	11	11	-	1	
12月	11	11	-	-	

資料來源：本局防治科(10959-03-01-2)。

說明：本表於106年1月修訂。

訪查工作成果統計

單位：件、人

總 計	集合式住宅訪查件數		治安及為民 服務諮詢對 象聯繫訪查 人數	暫住人口 訪查人數	查獲失蹤 人口數
	有 管 理 委 員 會	無 管 理 委 員 會			
115	46	69	35,138	963	411
51	82	6,574	26,775	279	424
2	3	892	2,196	36	34
5	6	1,067	2,413	50	29
4	5	684	2,354	19	45
5	10	821	2,402	22	42
4	22	488	2,169	24	32
6	10	445	2,324	28	36
9	8	403	2,187	28	33
6	8	338	2,175	11	40
4	4	382	2,151	12	31
5	6	396	2,188	16	34
1	-	332	2,103	18	32
-	-	326	2,113	15	36

表15、宜蘭縣警察機關

年月別	總計	警	
		計	助 章
民國105年	39,945	18	-
民國106年	43,246	19	-
民國107年	48,581	-	-
1 月	2,168	3	-
2 月	1,451	-	-
3 月	5,656	3	-
4 月	4,047	2	-
5 月	5,407	2	-
6 月	4,410	-	-
7 月	2,343	-	-
8 月	2,009	7	-
9 月	3,131	12	-
10 月	6,349	6	-
11 月	9,109	7	-
12 月	2,501	2	-

資料來源：本局人事室(10951-01-03-2)。

人員獎勵統計

單位：人次

監 (簡 任)				
警 察 獎 章	記大功二次	記大功一次	記 功	嘉 獎
1	1	-	4	12
-	-	-	2	17
-	-	-	9	35
-	-	-	1	2
-	-	-	-	-
-	-	-	1	2
-	-	-	-	2
-	-	-	-	2
-	-	-	-	-
-	-	-	-	7
-	-	-	3	9
-	-	-	2	4
-	-	-	2	5
-	-	-	-	2

表15、宜蘭縣警察機關

年月別	警		
	計	勳章	警察獎章
民國105年	24,710	-	76
民國106年	20,414	-	46
民國107年	23,067	-	54
1月	944	-	1
2月	861	-	-
3月	2,903	-	2
4月	1,782	-	-
5月	2,508	-	48
6月	1,995	-	-
7月	1,406	-	-
8月	888	-	-
9月	1,495	-	-
10月	3,198	-	1
11月	4,117	-	2
12月	970	-	-

資料來源：本局人事室(10951-01-03-2)。

人員獎勵統計（續1）

單位：人次

正（薦任）			
記大功二次	記大功一次	記功	嘉獎
1	16	682	23,935
-	17	682	19,669
-	19	885	22,109
-	1	30	912
-	-	68	793
-	3	164	2,734
-	1	72	1,709
-	5	85	2,370
-	1	93	1,901
-	-	41	1,365
-	3	36	849
-	-	41	1,454
-	-	144	3,053
-	5	89	4,021
-	-	22	948

表15、宜蘭縣警察機關

年月別	警 佐		
	計	勳 章	警 察 獎 章
民國105年	15,217	-	18
民國106年	22,813	-	31
民國107年	25,470	-	39
1 月	1,221	-	-
2 月	590	-	-
3 月	2,750	-	-
4 月	2,263	-	-
5 月	2,897	-	-
6 月	2,415	-	-
7 月	937	-	-
8 月	1,114	-	-
9 月	1,624	-	-
10月	3,145	-	-
11月	4,985	-	-
12月	1,529	-	-

資料來源：本局人事室(10951-01-03-2)。

人員獎勵統計 (續2完)

單位：人次

(警 佐 待 遇 、 委 任)			
記大功二次	記大功一次	記 功	嘉 獎
-	-	190	15,009
-	-	257	22,525
-	1	323	25,107
-	2	14	1,205
-	4	14	572
-	9	48	2,693
-	-	20	2,243
-	23	38	2,836
-	-	37	2,378
-	-	20	917
-	-	16	1,098
-	1	28	1,595
-	-	43	3,102
-	-	20	4,965
-	-	25	1,503

表16、宜蘭縣警察機關

年月別	總計	警		
		計	懲戒	行 免、停職
民國105年	498	-	-	-
民國106年	349	-	-	-
民國107年	486	1	-	-
1月	31	-	-	-
2月	9	-	-	-
3月	33	-	-	-
4月	28	-	-	-
5月	64	-	-	-
6月	65	-	-	-
7月	32	-	-	-
8月	29	1	-	-
9月	36	-	-	-
10月	109	-	-	-
11月	18	-	-	-
12月	32	-	-	-

資料來源：本局人事室(10951-01-04-2)。

人員懲處統計

單位：人

監 (簡任)				
政		處		分
一次記 免、停	二次大 過、職	一次大 過	記過	申誠
-	-	-	-	-
-	-	-	-	-
-	-	-	-	1
-	-	-	-	-
-	-	-	-	-
-	-	-	-	-
-	-	-	-	1
-	-	-	-	-
-	-	-	-	-
-	-	-	-	-

表16、宜蘭縣警察機關

年月別	警 佐		
	計	懲 戒	行 免、停 職
民國105年	282	3	-
民國106年	262	1	-
民國107年	373	-	-
1 月	20	-	-
2 月	6	-	-
3 月	17	-	-
4 月	18	-	-
5 月	56	-	-
6 月	52	-	-
7 月	17	-	-
8 月	22	-	-
9 月	30	-	-
10 月	101	-	-
11 月	8	-	-
12 月	26	-	-

人員懲處統計 (續2完)

單位：人

(警 佐 待 遇 、 委 任)				
政		處 分		
一 次 記 免、停	二 大 週 過 職	記 一 大 過	記 過	申 誠
-	-	1	18	260
-	-	1	17	243
-	-	1	15	357
-	-	-	3	17
-	-	-	1	5
-	-	-	2	15
-	-	-	-	18
-	-	-	3	53
-	-	-	-	52
-	-	-	1	16
-	-	-	1	21
-	-	-	-	30
-	-	-	1	100
-	-	1	1	6
-	-	-	2	24

表17、宜蘭縣防空

年季別	容 量 總 計	防 空
		數 量
103 年 底	776,927	893
104 年 底	776,927	893
105 年 底	776,927	893
106 年 底	776,927	893
107 年 底	776,002	892
第 1 季 底	776,927	893
第 2 季 底	776,927	893
第 3 季 底	776,927	893
第 4 季 底	776,002	892
本年底與去年底增減率 (%)	- 0	- 0

資料來源：本局民防管制中心(10954-03-01-2)。

避難設備統計

單位：人、個

地 下 室	防 空 洞	
	容 量	數 量
774,762	2	333
774,762	2	333
774,762	2	333
774,762	2	333
773,837	2	333
774,762	2	333
774,762	2	333
774,762	2	333
773,837	2	333
- 0	-	-

表17、宜蘭縣防空

年季別	防 空 坑		防 空 掩 體	
	數 量	容 量	數 量	容 量
103 年 底	-	-	3	50
104 年 底	-	-	3	50
105 年 底	-	-	3	50
106 年 底	-	-	3	50
107 年 底	-	-	3	50
第 1 季 底	-	-	3	50
第 2 季 底	-	-	3	50
第 3 季 底	-	-	3	50
第 4 季 底	-	-	3	50
本年底與上年底 增減比較%	--	--	-	-

避難設備統計(續完)

單位：人、個

防 空 壕		緊 急 避 難 所	
數 量	容 量	數 量	容 量
-	-	7	1,782
-	-	7	1,782
-	-	7	1,782
-	-	7	1,782
-	-	7	1,782
-	-	7	1,782
-	-	7	1,782
-	-	7	1,782
--	--	-	-

表18、宜蘭縣路邊

停車場停車位統計

單位：車位

年季別	都市計畫區內					
	合計	大型車		小型車		機
		收費	不收費	收費	不收費	收費
103 年 底	4,619	-	-	834	526	-
104 年 底	4,596	-	-	945	391	-
105 年 底	4,596	-	-	944	386	-
106 年 底	4,599	-	-	912	387	-
107 年 底	-	-	-	-	-	-
第 1 季 底	4,610	-	-	921	387	-
第 2 季 底	4,604	-	-	900	389	-
第 3 季 底	-	-	-	-	-	-
第 4 季 底	-	-	-	-	-	-
本年底與上年 底增減率(%)	--	--	--	--	--	--

車	都市計畫區外						
	合計	大型車		小型車		機車	
		收費	不收費	收費	不收費	收費	不收費
不收費	3,259	-	-	-	-	-	-
	3,260	-	-	-	-	-	-
	3,266	-	-	-	-	-	-
	3,300	-	-	-	-	-	-
	-	-	-	-	-	-	-
	3,302	-	-	-	-	-	-
	3,315	-	-	-	-	-	-
	-	-	-	-	-	-	-
	-	-	-	-	-	-	-
	--	--	--	--	--	--	--

資料來源：本局交通隊(2522-14-04)。

註：本表108年8月1日移由宜蘭縣政府交通處權責區分，
本局自108年第2季底停止編報。