

中華民國108年

宜蘭縣政府警察局

統計手冊

宜蘭縣政府警察局會計室編印

中華民國109年5月

僅供業務參考
請勿對外發表

凡 例

- 一、本手冊編印之目的，在提供本局一般概況及警政統計資料，俾以提供施政及釐訂計畫之參考。
- 二、本手冊各項資料來源，主要係根據本局各業務單位提供之二級報表所編製，間有部分取材自警政署警政統計表報。
- 三、所用期間稱「年」者，為日曆年，即自1月1日起至12月31日止；所用金額單位為新台幣，度量衡採公制。
- 四、本手冊所用符號代表意義：
 - 「—」表示無數值。
 - 「--」有數值，但該數值無意義。
 - 「…」表示數值不明或尚未產生資料。
 - 「0」表示有數值，但數值不及半單位。

目 錄

一、 簡要說明及統計圖

(一) 預、決算-----	1- 3
(二) 治安-----	4- 5
(三) 交通-----	6- 7
(四) 經濟-----	8

二、 統計表

表 1.宜蘭縣政府警察局編制員額與現有人數---	9- 10
表 2.宜蘭縣現有分駐(派出所)警力配置-----	11-12
表 3.宜蘭縣村里數、戶數、戶量及人口數-----	13-16
表 4.宜蘭縣政府警察局歲入歲出預、決算數---	17-18
表 5.宜蘭縣刑事案件分類統計-----	19-32
表 6.宜蘭縣查獲違法經濟案件-----	33-40
表 7.宜蘭縣機動車輛肇事統計-----	41-42

表 8.宜蘭縣政府警察局取締攤販績效統計-----	43-44
---------------------------	-------

表 9.宜蘭縣集會遊行發生數統計-----	45-48
-----------------------	-------

表 10.宜蘭縣處理違反社會秩序維護法案件-----	49-50
----------------------------	-------

表 11.宜蘭縣民防人員協勤成果統計-----	51-54
-------------------------	-------

表 12.宜蘭縣執行家戶訪查工作成果統計-----	55-56
---------------------------	-------

表 13.宜蘭縣警察機關人員獎勵統計-----	57-62
-------------------------	-------

表 14.宜蘭縣警察機關人員懲處統計-----	63-68
-------------------------	-------

表 15.宜蘭縣防空避難設備統計-----	69-72
-----------------------	-------

一、簡要說明及統計圖

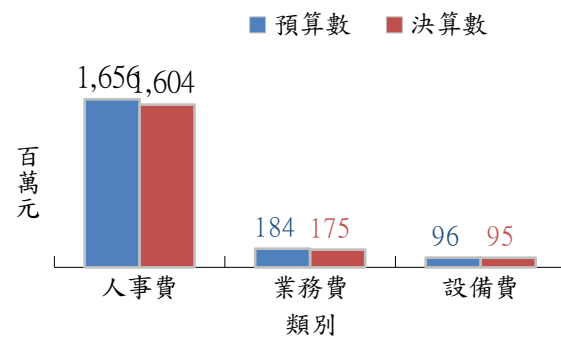
(一)預、決算

1. 就人事、業務及設備費分析(含統籌)：

本局 108 年度預算歲出為 1,936,072 千元，其中人事費 1,656,375 千元，業務費 183,893 千元，設備費 95,804 千元；決算數歲出為 1,874,501 千元，其中人事費 1,603,798 千元，業務費 175,339 千元，設備費 95,364 千元。

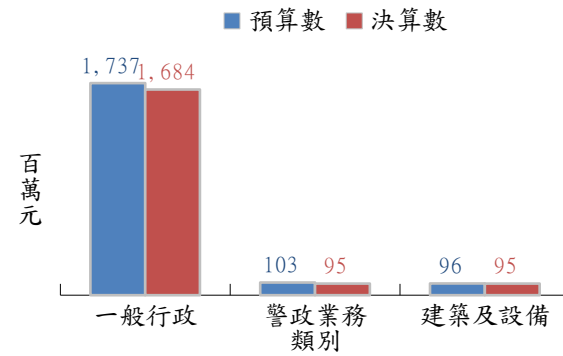
(註：業務費及設備費皆含獎補助費)

宜蘭縣政府警察局預、決算結構
人事費、業務費、設備費比較

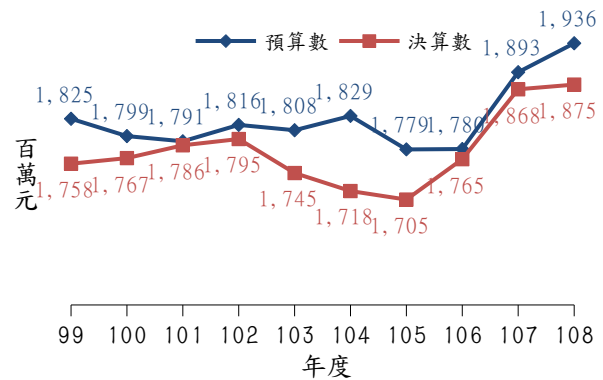


2. 就本局業務計畫分析（不含統籌）：
預算數 1,936,072 千元，其中一般行政為 1,737,279 千元，警政業務為 102,989 千元，建築及設備 95,804 千元；決算數 1,874,501 千元，其中一般行政為 1,684,158 千元，警政業務為 94,979 千元，建築及設備 95,364 千元。

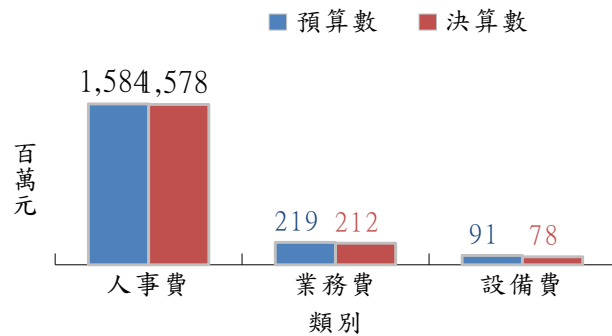
宜蘭縣政府警察局預、決算結構業務計畫比較



宜蘭縣政府警察局歲出預、決算數趨勢
(不含統籌)



宜蘭縣政府警察局預、決算結構
人事費、業務費、設備費比較



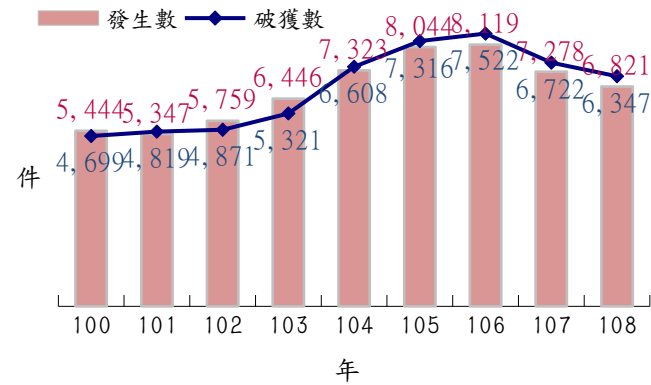
(二)治安

1. 刑事案件發生與破獲：

民國 108 年宜蘭縣政府警察局受理刑事案件發生數 6,821 件，較 107 年 7,278 件減少 457 件(-6.28%)。

刑案破獲率民國 108 年為 93.05%，較 107 年 92.36%增加 0.69 個百分點。

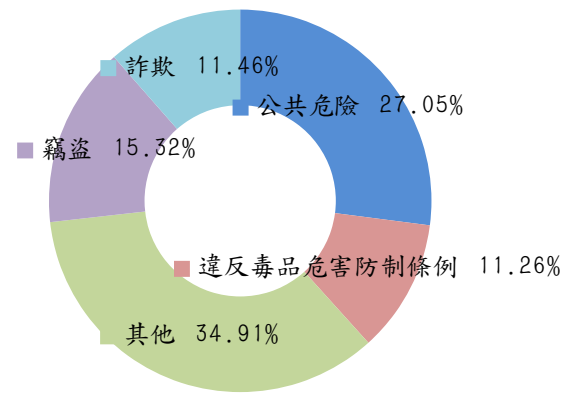
宜蘭縣刑事案件發生數與破獲數趨勢



2. 刑事案件發生比率：

民國 108 年各類刑案中以公共危險案件最多，計 1,845 件，占刑案總數之 27.05%，較 107 年 2,158 件減少 313 件，其次為竊盜 1,045 件，占刑案總數之 15.32%。

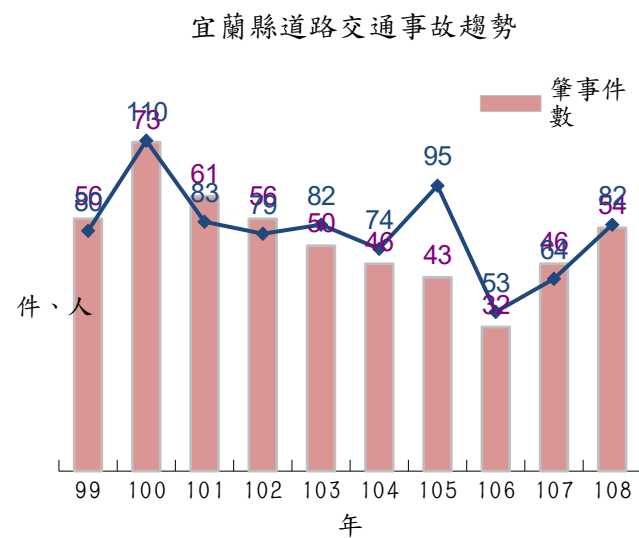
宜蘭縣刑事案件發生比率



(三)交通

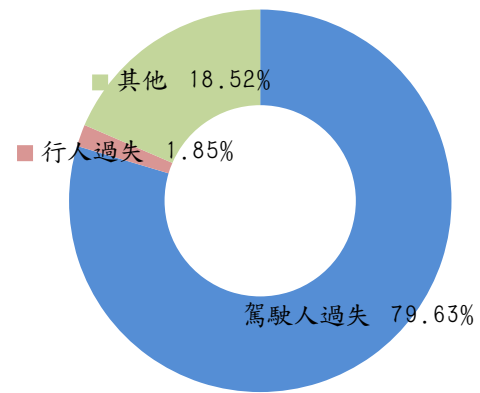
1. 件數統計：

民國 108 年宜蘭縣道路交通事故件數(A1 類)為 54 件，與 107 年 46 件相較增加 8 件 (+17.39%)。108 年死傷人數為 82 人，較 107 年 64 人增加 18 人(+28.13%)。



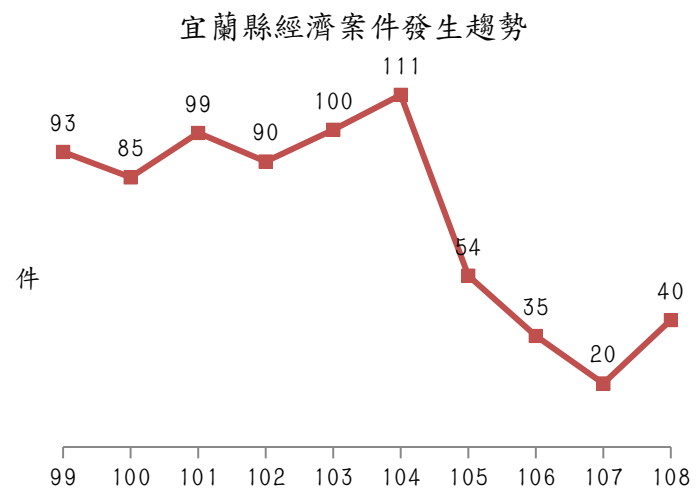
2. 道路交通事故 A1 類肇事原因：
民國 108 年宜蘭縣道路交通事故主要肇事原因
多因車輛駕駛人過失造成占 79.63%。

宜蘭縣道路交通事故 A1 類結構



(四)經濟

民國 108 年宜蘭縣經濟案件發生數為 40 件，較 107 年 20 件增加 20 件(100.00%)。其中以違反金融 23 件占 57.50%最多，其次為侵害智慧財產權 13 件占 32.50%。



二、統計表

表1、宜蘭縣政府警察局

民國108年

單位	編 制 人 數	預 算 人 數
總 計	1,533	1,330
局 本 部	188	160
各 分 局	938	824
刑 事 警 察 大 隊	150	139
交 通 警 察 隊	166	132
保 安 警 察 隊	37	33
少 年 警 察 隊	23	17
婦 幼 警 察 隊	20	16
民 防 管 制 中 心	11	9

資料來源：本局人事室。

編制員額與現有人數

12月底

單位：人

現 有 人 數	缺 額	
	編 制	預 算
1,278	255	52
152	36	8
788	150	36
118	32	21
151	15	- 19
32	5	1
14	9	3
14	6	2
9	2	-

表2、宜蘭縣現有分駐

民國108年

單位	名稱	所數	值宿所數
總計	分駐所	7	1
	派出所	47	26
宜蘭分局	分駐所	1	—
	派出所	9	4
羅東分局	分駐所	2	—
	派出所	7	—
礁溪分局	分駐所	2	—
	派出所	11	9
蘇澳分局	分駐所	1	—
	派出所	9	4
三星分局	分駐所	1	1
	派出所	11	9

資料來源：本局行政科(10951-01-07-2)。

(派出所)警力配置

12月底

現有警力數(人)		
所長	副所長	警員
7	7	73
44	44	375
1	1	8
9	9	93
2	2	25
7	7	91
2	2	28
11	11	73
1	1	9
7	7	71
1	1	3
10	10	47

表3、宜蘭縣村里數

年別	村 里 數	戶 數	戶 量
民國 99 年 底	235	154,021	2.99
民國 100 年 底	235	156,356	2.94
民國 101 年 底	235	159,031	2.88
民國 102 年 底	235	160,883	2.85
民國 103 年 底	233	162,872	2.82
民國 104 年 底	233	164,911	2.78
民國 105 年 底	233	166,916	2.74
民國 106 年 底	233	168,589	2.71
民國 107 年 底	233	169,511	2.69
民國 108 年 底	233	170,833	2.66

資料來源：宜蘭縣政府主計處。

戶數、戶量及人口數

單位：個、戶、人/戶、人

人	口 數	
	合 計	男 女
	460,486	234,682 225,804
	459,061	233,661 225,400
	458,595	233,276 225,319
	458,456	233,000 225,456
	458,777	232,814 225,963
	458,117	232,217 225,900
	457,538	231,722 225,816
	456,607	230,976 225,631
	455,221	230,027 225,194
	454,178	229,222 224,956

表3、宜蘭縣村里數

民國108年

鄉鎮市別	村 里 數	戶 數	戶 量
總 計	233	170,833	2.66
宜 蘭 市	38	36,832	2.59
羅 東 鎮	23	26,622	2.70
蘇 澳 鎮	26	14,267	2.74
頭 城 鎮	24	10,371	2.79
礁 溪 鄉	18	14,252	2.49
壯 圍 鄉	14	9,021	2.71
員 山 鄉	16	11,831	2.73
冬 山 鄉	24	19,620	2.71
五 結 鄉	15	15,346	2.60
三 星 鄉	18	8,725	2.44
大 同 鄉	10	1,951	3.15
南 澳 鄉	7	1,995	2.99

資料來源：宜蘭縣政府主計處。

戶數戶量及人口數（續完）

12月底

單位：個、戶、人/戶、人

人	口 數	
	合 計	男 女
	454,178	229,222 224,956
	95,562	46,452 49,110
	71,898	34,033 37,865
	39,155	19,958 19,197
	28,985	14,922 14,063
	35,417	18,406 17,011
	24,424	12,850 11,574
	32,284	17,069 15,215
	53,103	27,162 25,941
	39,959	20,518 19,441
	21,278	11,457 9,821
	6,143	3,301 2,842
	5,970	3,094 2,876

表4、宜蘭縣政府警察局

年別	歲入	
	預算數	決算數
民國 99 年度	272,786	182,423
民國 100 年度	228,900	201,915
民國 101 年度	226,065	240,793
民國 102 年度	226,345	225,431
民國 103 年度	239,694	256,979
民國 104 年度	228,362	268,428
民國 105 年度	253,623	278,949
民國 106 年度	277,020	299,489
民國 107 年度	311,697	320,722
民國 108 年度	284,081	298,335

資料來源：本局會計室。

附註：預算數含追、加減數及調整待遇（未含統籌）。

歲入歲出預、決算數

單位：千元

歲入		歲出	
預算數	決算數	預算數	決算數
經常門	資本門	經常門	資本門
1,771,346	53,290	1,707,083	51,320
1,753,109	46,068	1,720,987	45,661
1,746,884	44,580	1,741,150	44,409
1,760,154	55,511	1,739,759	54,991
1,764,485	43,289	1,701,594	43,002
1,767,447	61,409	1,659,371	58,651
1,723,795	55,679	1,650,395	55,069
1,698,651	81,383	1,685,135	79,844
1,802,887	90,506	1,789,840	78,318
1,840,268	95,804	1,779,137	95,364

表5、宜蘭縣刑事

年別	總計	竊		
		重大	普通	汽車
民國101年發生數	5,347	4	845	73
破獲數	4,819	3	610	52
嫌疑犯	5,367	1	629	27
民國102年發生數	5,759	2	1,004	68
破獲數	4,871	3	654	58
嫌疑犯	5,341	4	621	21
民國103年發生數	6,446	3	1,023	91
破獲數	5,321	2	755	68
嫌疑犯	5,493	2	633	18
民國104年發生數	7,323	2	1,036	137
破獲數	6,608	3	801	125
嫌疑犯	6,699	2	614	29
民國105年發生數	8,044	1	856	121
破獲數	7,316	1	679	111
嫌疑犯	7,361	1	570	43
民國106年發生數	8,119	-	852	66
破獲數	7,522	-	739	65
嫌疑犯	8,020	-	673	33
民國107年發生數	7,278	-	809	59
破獲數	6,722	-	694	62
嫌疑犯	7,321	-	614	24
民國108年發生數	6,821	-	874	59
破獲數	6,347	-	758	58
嫌疑犯	6,802	-	650	27

資料來源：內政部警政署。

案件分類統計

單位：件、人

盜 機 車	贓 物	賭 博	傷 害	詐 欺
218	7	73	232	261
202	12	73	204	220
67	11	142	368	235
248	14	63	263	425
227	13	60	233	235
74	13	169	376	249
236	10	71	258	521
212	11	71	239	305
54	11	180	332	215
247	9	67	269	557
233	8	71	249	444
72	5	197	371	282
231	9	56	301	746
242	10	48	286	591
62	8	100	511	395
125	2	87	276	795
135	2	71	263	665
55	3	228	484	516
119	1	100	316	701
113	1	81	300	585
47	1	204	482	599
112	1	96	317	782
112	2	78	306	645
36	2	148	512	703

表5、宜蘭縣刑事

年別	妨害自由	殺人	
		故意殺人	過失殺人
民國101年發生數	116	19	1
破獲數	112	16	1
嫌疑犯	151	32	3
民國102年發生數	152	12	2
破獲數	135	12	2
嫌疑犯	184	25	4
民國103年發生數	121	20	1
破獲數	88	20	1
嫌疑犯	99	49	2
民國104年發生數	142	22	1
破獲數	135	21	1
嫌疑犯	167	72	1
民國105年發生數	159	10	1
破獲數	145	10	1
嫌疑犯	191	16	2
民國106年發生數	173	7	2
破獲數	163	7	2
嫌疑犯	216	13	4
民國107年發生數	187	14	3
破獲數	165	14	2
嫌疑犯	224	30	4
民國108年發生數	217	9	2
破獲數	208	8	2
嫌疑犯	279	11	5

資料來源：內政部警政署。

說明：強制性交含共同性交。

案件分類統計（續1）

單位：件、人

駕駛過失	妨害婚姻及家庭	妨害風化	妨害性自主罪		
			強制性交	對幼性交	性交猥褻
361	13	18	17	1	99
360	10	15	14	1	98
402	17	22	19	1	107
366	9	24	26	-	102
366	6	23	26	-	95
408	7	35	24	-	95
447	17	8	24	3	98
444	9	10	18	2	102
494	13	15	18	4	109
535	7	11	15	7	66
534	6	13	16	8	63
593	6	15	17	7	63
482	20	9	16	2	70
481	16	8	18	2	67
529	22	10	18	2	72
505	16	20	14	2	82
504	14	20	14	2	84
556	19	29	23	2	84
505	14	19	12	1	73
504	14	18	10	1	67
549	22	21	10	1	60
592	21	18	11	-	97
588	19	18	13	-	95
643	36	19	14	-	99

表5、宜蘭縣刑事

年別	內 亂	恐 嚇 取 財	擄 人 勒 贖
民國101年發生數	-	6	-
破獲數	-	6	-
嫌疑犯	-	8	-
民國102年發生數	-	18	1
破獲數	-	15	1
嫌疑犯	-	26	4
民國103年發生數	-	9	-
破獲數	-	4	-
嫌疑犯	-	1	-
民國104年發生數	-	16	-
破獲數	-	11	-
嫌疑犯	-	14	-
民國105年發生數	-	16	-
破獲數	-	15	-
嫌疑犯	-	27	-
民國106年發生數	-	16	-
破獲數	-	14	-
嫌疑犯	-	42	-
民國107年發生數	-	16	-
破獲數	-	15	-
嫌疑犯	-	50	-
民國108年發生數	-	19	1
破獲數	-	21	1
嫌疑犯	-	57	5

資料來源：內政部警政署。

案件分類統計（續2）

單位：件、人

侵 占	偽 造 文 書 印 文	違反毒品危 害防制條例	毀 棄 損 害	妨 害 公 務
85	49	696	123	36
73	38	702	57	36
79	42	797	57	49
104	28	652	128	24
83	22	622	56	24
89	24	692	71	27
95	39	672	168	26
84	26	661	66	26
68	21	712	74	32
127	55	975	195	29
113	37	948	95	27
101	59	1,057	83	24
190	63	1,066	200	35
141	44	1,037	110	34
118	44	1,184	108	34
175	73	1,324	171	54
136	49	1,321	121	54
107	44	1,527	111	46
148	74	1,118	162	53
104	55	1,163	103	53
84	68	1,301	105	43
187	68	768	173	45
135	56	851	123	45
122	58	932	133	42

表5、宜蘭縣刑事

年別	違著作權反法	違商標反法	妨電腦使用
民國101年發生數	18	36	44
破獲數	6	24	4
嫌疑犯	5	25	4
民國102年發生數	30	53	41
破獲數	4	30	7
嫌疑犯	5	36	8
民國103年發生數	21	45	305
破獲數	4	41	7
嫌疑犯	6	43	5
民國104年發生數	19	38	113
破獲數	1	35	13
嫌疑犯	1	36	9
民國105年發生數	32	30	91
破獲數	10	17	7
嫌疑犯	14	17	4
民國106年發生數	36	15	126
破獲數	8	2	27
嫌疑犯	9	2	12
民國107年發生數	54	16	99
破獲數	25	4	13
嫌疑犯	32	5	10
民國108年發生數	27	9	91
破獲數	11	2	21
嫌疑犯	14	2	16

資料來源：內政部警政署。

說明：民國94年起新增妨害電腦使用。

案件分類統計(續3)

單位：件、人

強盜搶奪竊佔	偽有價證券	妨害秩序	違藥事反法
14	-	-	7
15	-	-	4
19	-	-	6
14	-	-	5
13	-	-	2
24	-	-	1
14	-	4	2
13	-	2	1
26	-	2	1
13	2	1	3
13	1	1	5
39	1	1	8
7	2	2	-
8	1	2	-
10	-	2	-
5	1	2	4
6	1	2	4
6	2	2	4
8	-	-	6
8	-	-	4
6	-	-	5
3	1	-	1
3	-	1	1
5	-	1	1

表5、宜蘭縣刑事

年別	違反國家法 總動員法	違反 森林法	公共危險
民國101年發生數	-	6	1,625
破獲數	-	6	1,626
嫌疑犯	-	30	1,648
民國102年發生數	-	6	1,587
破獲數	-	4	1,585
嫌疑犯	-	34	1,634
民國103年發生數	-	7	1,754
破獲數	-	2	1,751
嫌疑犯	-	12	1,777
民國104年發生數	-	13	2,293
破獲數	-	12	2,294
嫌疑犯	-	62	2,273
民國105年發生數	-	20	2,854
破獲數	-	15	2,852
嫌疑犯	-	28	2,830
民國106年發生數	-	9	2,710
破獲數	-	10	2,709
嫌疑犯	-	43	2,693
民國107年發生數	-	8	2,158
破獲數	-	6	2,157
嫌疑犯	-	22	2,143
民國108年發生數	-	10	1,845
破獲數	-	5	1,843
嫌疑犯	-	9	1,825

資料來源：內政部警政署。

案件分類統計（續4）

單位：件、人

侵墳墓屍體	重	利	妨害名譽	違選罷	反法	妨害秘密
-	31	39	2	3		
-	26	33	2	2		
-	32	39	2	2		
1	28	36	-	2		
1	25	31	-	2		
1	48	32	-	3		
1	30	65	45	5		
1	27	42	43	1		
1	24	39	166	-		
-	36	59	1	4		
-	33	46	1	3		
-	40	66	16	4		
-	23	92	2	7		
-	23	70	3	5		
-	26	82	5	4		
-	10	125	-	9		
-	10	93	-	7		
-	17	106	-	7		
-	5	136	52	17		
-	5	114	52	13		
-	5	134	168	12		
1	9	144	1	17		
1	9	117	1	15		
2	12	128	2	14		

表5、宜蘭縣刑事

年別	遺棄	違治反貪污	罪條	懲走私	治例
民國101年發生數	2		1		-
破獲數	2		1		-
嫌疑犯	2		1		-
民國102年發生數	1		-		-
破獲數	1		-		-
嫌疑犯	4		-		-
民國103年發生數	2		-		-
破獲數	1		-		-
嫌疑犯	-		-		-
民國104年發生數	3		-		-
破獲數	3		-		-
嫌疑犯	3		-		-
民國105年發生數	4		-		-
破獲數	3		-		-
嫌疑犯	10		-		-
民國106年發生數	6		-		-
破獲數	5		-		-
嫌疑犯	5		-		-
民國107年發生數	3		-		-
破獲數	3		-		-
嫌疑犯	4		-		-
民國108年發生數	3		2		-
破獲數	3		2		-
嫌疑犯	1		5		-

資料來源：內政部警政署。

案件分類統計 (續5)

單位：件、人

妨害兵役	偽造貨幣	偽度量衡	偽造偽證	誣告
-	2	-	1	14
-	2	-	1	11
-	3	-	2	11
-	-	-	1	17
-	-	-	1	12
-	-	-	2	13
-	1	-	-	7
-	1	-	-	4
-	1	-	-	2
-	1	-	1	9
-	1	-	-	9
-	1	-	-	8
2	2	-	-	9
2	2	-	-	9
-	2	-	-	10
-	2	-	-	11
-	2	-	-	12
-	2	-	-	12
1	-	-	1	8
1	-	-	1	7
-	-	-	2	9
-	1	-	1	10
-	1	-	1	7
-	4	-	1	8

表5、宜蘭縣刑事

年別	湮滅證據	瀆	職	脫	逃
民國101年發生數	-		1		1
破獲數	-		1		1
嫌疑犯	-		1		2
民國102年發生數	1		-		1
破獲數	-		-		1
嫌疑犯	-		-		1
民國103年發生數	1		-		-
破獲數	1		-		-
嫌疑犯	-		-		-
民國104年發生數	-		1		1
破獲數	-		-		1
嫌疑犯	-		-		2
民國105年發生數	-		-		6
破獲數	-		-		6
嫌疑犯	-		-		5
民國106年發生數	-		-		-
破獲數	-		-		-
嫌疑犯	-		-		-
民國107年發生數	-		-		1
破獲數	-		-		1
嫌疑犯	-		-		2
民國108年發生數	1		-		-
破獲數	1		-		-
嫌疑犯	1		-		-

資料來源：內政部警政署。

案件分類統計（續6完）

單位：件、人

藏匿頂替	違彈管	反藥制	槍刀條	砲械例	違服	反務	就業法	其	他
-				30			-		88
-				28			-		81
-				28			-		197
	2			28			-		132
	1			25			-		121
	1			22			-		187
				36			-		96
				31			-		87
				28			-		150
				48			-		105
				45			-		97
				28			-		214
				41			-		129
				35			-		120
				18			-		182
				34			-		151
				29			-		126
				23			-		224
	4			34			-		133
	3			27			-		126
	7			21			-		165
	3			26			-		129
	4			25			-		115
	5			19			-		175

表6、宜蘭縣查獲

年月別	總計	違反金融	違反公平交易法
民國102年	90	29	-
民國103年	100	28	-
民國104年	111	35	-
民國105年	54	13	-

資料來源：本局刑警大隊(10955-00-01-2)。

說明：本表於106年1月修訂。

違法經濟案件

單位：件

違反販賣 汽柴油	侵害智慧財產權		
	合計	商標	著作權
-	33	31	2
-	44	41	3
-	39	37	2
-	22	17	5

表6、宜蘭縣查獲

年月別	走私	產製、販賣 私劣酒	私造私菸
民國102年	7	1	-
民國103年	5	-	-
民國104年	6	1	-
民國105年	3	-	-

資料來源：本局刑警大隊(10955-00-01-2)。

說明：本表於106年1月修訂。

違法經濟案件(續1)

單位：件

盜採 砂(土)石	濫(盜)伐 林木	濫墾 山林地	其他 經濟案件
2	15	3	-
4	9	9	1
5	21	4	-
1	12	3	-

表6、宜蘭縣查獲

年月別	總計	違反金融	違反洗錢防制法
民國106年	35	11	-
民國107年	20	7	-
民國108年	40	23	-
1月	-	-	-
2月	2	-	-
3月	4	1	-
4月	2	2	-
5月	6	2	-
6月	4	2	-
7月	-	-	-
8月	4	-	-
9月	3	1	-
10月	2	2	-
11月	1	1	-
12月	12	12	-

資料來源：本局刑警大隊(10955-00-01-2)。

說明：本表於106年1月修訂。

違法經濟案件(續2)

單位：件

圍積哄抬 民生物資	侵害智慧財產權			
	合計	商標法	著作權法	營業秘密法
-	7	-	7	-
-	6	-	6	-
-	13	2	11	-
-	-	-	-	-
-	-	-	-	-
-	3	1	2	-
-	-	-	-	-
-	3	-	3	-
-	1	-	1	-
-	-	-	-	-
-	4	1	3	-
-	2	-	2	-
-	-	-	-	-
-	-	-	-	-
-	-	-	-	-

表6、宜蘭縣查獲

年月別	走私	違 石油管理 法	反 私	產製、販賣 劣酒	盜 砂(土)	採 石
民國106年	3	-	-	1	-	-
民國107年	2	-	-	1	-	-
民國108年	-	-	-	-	-	-
1月	-	-	-	-	-	-
2月	-	-	-	-	-	-
3月	-	-	-	-	-	-
4月	-	-	-	-	-	-
5月	-	-	-	-	-	-
6月	-	-	-	-	-	-
7月	-	-	-	-	-	-
8月	-	-	-	-	-	-
9月	-	-	-	-	-	-
10月	-	-	-	-	-	-
11月	-	-	-	-	-	-
12月	-	-	-	-	-	-

資料來源：本局刑警大隊(10955-00-01-2)。

說明：本表於106年1月修訂。

違法經濟案件(續3完)

單位：件

濫(盜)伐 林	濫墾 林地 、山坡地	非法食品	非法藥物	其 經濟 案件	他 件
6	1	2	4	-	-
2	-	-	2	-	-
4	-	-	-	-	-
-	-	-	-	-	-
2	-	-	-	-	-
-	-	-	-	-	-
-	-	-	-	-	-
1	-	-	-	-	-
1	-	-	-	-	-
-	-	-	-	-	-
-	-	-	-	-	-
-	-	-	-	-	-
-	-	-	-	-	-

表7、宜蘭縣機動

年別	肇 事 原 因			
	總 計	駕駛人過失	機件故障	行人過失
民國99年	56	55	-	1
民國100年	73	73	-	-
民國101年	61	61	-	-
民國102年	56	55	-	1
民國103年	50	50	-	-
民國104年	46	45	-	1
民國105年	43	41	-	2
民國106年	32	32	-	-
民國107年	46	43	-	2
民國108年	54	43	-	1
本年與上年 增減比較(%)	17.39	--	--	- 50.00

資料來源：內政部警政署。

車輛肇事統計

單位：件、人

(件)		死 傷 人 數 (人)		
交 通 管 制 (設 施) 缺 陷	其 他	總 計	死 亡	受 傷
-	-	80	56	24
-	-	110	77	33
-	-	83	62	21
-	-	79	56	23
-	-	82	53	29
-	-	74	50	24
-	-	95	48	47
-	-	53	34	19
-	1	64	48	16
-	10	82	56	26
--	900.00	28.13	16.67	62.50

表8、宜蘭縣政府警察局

年月別	總計		罰鍰	
	件數	人數	件數	人數
民國105年	1,262	1,262	198	198
民國106年	1,082	1,082	262	262
民國107年	1,157	1,157	340	340
民國108年	1,353	1,353	270	270
1月	120	120	27	27
2月	106	106	15	15
3月	126	126	34	34
4月	107	107	10	10
5月	103	103	19	19
6月	94	94	14	14
7月	126	126	38	38
8月	114	114	25	25
9月	107	107	18	18
10月	142	142	44	44
11月	103	103	16	16
12月	105	105	10	10

資料來源：本局行政科(10959-04-01-2)。

取締攤販績效統計

單位：件、人

沒入攤架		拆除攤架		勸導	
件數	人數	件數	人數	件數	人數
-	-	-	-	1,064	1,064
-	-	-	-	820	820
-	-	-	-	817	817
-	-	-	-	1,083	1,083
				93	93
				91	91
				92	92
				97	97
				84	84
				80	80
				88	88
				89	89
				89	89
				98	98
				87	87
				95	95

表9、宜蘭縣集會

年月別	總件數	類 別		
		室 外		室內集會
		集 會	遊 行	
民國105年	30	10	20	-
民國106年	6	6	-	-
民國107年	246	172	74	-
民國108年	74	53	21	-
1 月	1	1	-	-
2 月	-	-	-	-
3 月	1	-	1	-
4 月	7	3	4	-
5 月	2	-	2	-
6 月	1	1	-	-
7 月	-	-	-	-
8 月	-	-	-	-
9 月	-	-	-	-
10 月	4	4	-	-
11 月	28	27	1	-
12 月	30	17	13	-

遊行發生數統計

單位：件

是 否 申 請		
申 請		未 申 請
准	不 准	
26	-	4
4	-	2
238	-	8
72	-	2
-	-	1
-	-	-
1	-	-
6	-	1
2	-	-
1	-	-
-	-	-
-	-	-
-	-	-
4	-	-
28	-	-
30	-	-

資料來源：內政部警政署。

表9、宜蘭縣集會

年月別	平均每次集會	
	申請	
	小時	分
民國105年	4	56
民國106年	3	30
民國107年	4	22
民國108年	4	24
1 月	-	-
2 月	-	-
3 月	5	-
4 月	8	50
5 月	5	30
6 月	2	-
7 月	-	-
8 月	-	-
9 月	-	-
10 月	3	15
11 月	3	37
12 月	4	23

資料來源：內政部警政署。

遊行發生數統計 (續完)

單位：件

遊行時間			使用警力 (人次)
實際			
小時	分		
4	39		2,137
1	46		113
3	44		6,442
3	19		3,095
3	-		19
-	-	-	-
2	-		9
3	12		309
5	7		68
1	15		41
-	-	-	-
-	-	-	-
-	-	-	-
3	15		85
3	19		1,326
3	23		1,238

表10、宜蘭縣處理違反

年月別	總計		妨害安寧秩序	
	件數	人數	件數	人數
民國105年	50	89	10	11
民國106年	52	128	7	10
民國107年	44	115	11	28
民國108年	67	142	20	29
1月	7	15	1	1
2月	7	29	1	1
3月	10	17	1	1
4月	3	4	1	1
5月	2	4	1	1
6月	1	2	-	-
7月	9	15	4	5
8月	5	10	2	5
9月	3	5	1	1
10月	7	15	2	2
11月	8	16	4	7
12月	5	10	2	4

資料來源：本局刑警大隊(10953-01-01-2)。

社會秩序維護法案件

單位：件、人

妨害善良風俗		妨害公務		妨害他人身體財產	
件數	人數	件數	人數	件數	人數
38	76	2	2	-	-
37	102	1	1	7	15
30	83	-	-	3	4
30	86	1	1	16	26
3	10	-	-	3	4
5	27	-	-	1	1
4	7	1	1	4	8
2	3	-	-	-	-
-	-	-	-	1	3
1	2	-	-	-	-
2	6	-	-	3	4
3	5	-	-	-	-
2	4	-	-	-	-
3	10	-	-	2	3
2	6	-	-	2	3
3	6	-	-	-	-

表11、宜蘭縣民防

年別	服 行					
	合計		守望		巡邏	
	人數 (人次)	時 數	人數 (人次)	時 數	人數 (人次)	時 數
民國101年	9,708	20,026	2,484	5,141	3,152	6,301
民國102年	3,696	8,682	876	1,906	1,038	1,912
民國103年	5,137	11,485	1,087	2,381	1,402	2,753
民國104年	5,793	14,048	1,687	4,549	1,343	2,630
民國105年	6,959	17,667	1,403	3,537	1,805	4,947
民國106年	3,741	11,955	1,015	3,478	509	1,828
民國107年	4,066	12,894	1,079	3,634	704	2,252
民國108年	7,390	22,745	1,918	6,837	1,005	3,041
本年與上年 增減比較(%)	81.75	76.40	77.76	88.14	42.76	35.04

人員協勤成果統計

勤 務							
臨檢		埋伏		整理交通		其他	
人數 (人次)	時 數	人數 (人次)	時 數	人數 (人次)	時 數	人數 (人次)	時 數
231	516	321	680	3,388	6,980	132	408
251	662	200	642	1,259	3,224	72	336
212	625	173	519	2,191	4,919	72	288
188	463	142	446	2,361	5,672	72	288
161	414	152	332	3,358	8,141	80	296
66	176	76	154	1,641	4,436	434	1,883
48	140	46	94	1,705	4,777	484	1,997
104	288	106	212	3,450	8,745	807	3,622
116.67	105.71	130.43	125.53	102.35	83.06	66.74	81.37

資料來源：本局防治科(1734-01-06-2)。

表11、宜蘭縣民防

年別	協助查									
	合計		搶奪		兇殺		竊盜		通緝犯	
	件數	人數	件數	人數	件數	人數	件數	人數	件數	人數
民國101年	22	20	-	-	-	-	12	10	1	1
民國102年	23	28	-	-	-	-	-	-	2	4
民國103年	14	14	-	-	-	-	-	-	-	-
民國104年	5	8	-	-	-	-	1	4	-	-
民國105年	12	12	-	-	-	-	2	2	-	-
民國106年	5	5	-	-	-	-	3	3	-	-
民國107年	2	2	-	-	-	-	2	2	-	-
民國108年	1	1	-	-	-	-	1	1	-	-
本年與上年 增減比較(%)	-50.00	-50.00	--	--	--	--	-50.00	-50.00	--	--

人員協勤成果統計 (續完)

獲 案 件									
逃兵		聚賭		不良份子		無故攜械		其他	
件數	人數	件數	人數	件數	人數	件數	人數	件數	人數
-	-	-	-	-	-	-	-	9	9
-	-	-	-	-	-	-	-	21	24
-	-	-	-	-	-	-	-	14	14
-	-	-	-	-	-	-	-	4	4
-	-	-	-	-	-	-	-	10	10
-	-	-	-	-	-	-	-	2	2
-	-	-	-	-	-	-	-	-	-
-	-	-	-	-	-	-	-	-	-
--	--	--	--	--	--	--	--	--	--

資料來源：本局防治科(1734-01-06-2)。

表12、宜蘭縣執行家戶

年月別	人口屢查不遇通報件數			無人查 記口戶 事訪數
	總計	記事一	記事二	
民國106年	100	86	14	20,914
民國107年	54	54	-	133
民國108年	113	113	-	3,440
1月	11	11	-	368
2月	9	9	-	333
3月	9	9	-	335
4月	9	9	-	362
5月	9	9	-	425
6月	9	9	-	250
7月	9	9	-	317
8月	9	9	-	211
9月	10	10	-	250
10月	10	10	-	206
11月	10	10	-	188
12月	9	9	-	195

資料來源：本局防治科(10959-03-01-2)。

說明：本表於106年1月修訂。

訪查工作成果統計

單位：件、人

集合式住宅訪查件數			治安及為民 服務諮詢對 象聯繫訪查 人數	暫住人口 訪查人數	查獲失蹤 人口數
總計	有委 管員 理會	無委 管員 理會			
115	46	69	35,138	963	411
51	82	6,574	26,775	279	424
13	-	13	24,533	148	447
-	-	-	2,066	17	26
-	-	-	2,128	16	31
-	-	-	2,124	14	43
3	-	3	1,973	17	40
5	-	5	2,100	8	35
5	-	5	1,995	11	29
-	-	-	1,937	12	42
-	-	-	1,990	9	37
-	-	-	1,889	11	33
-	-	-	1,859	10	50
-	-	-	2,276	12	43
-	-	-	2,196	11	38

表13、宜蘭縣警察機關

年月別	總計	警		
		計	勳	章
民國105年	39,945	18	-	-
民國106年	43,246	19	-	-
民國107年	48,581	44	-	-
民國108年	61,279	43	-	-
1月	2,217	5	-	-
2月	1,684	2	-	-
3月	4,904	11	-	-
4月	5,846	-	-	-
5月	4,835	1	-	-
6月	6,154	3	-	-
7月	2,844	2	-	-
8月	4,061	3	-	-
9月	6,624	9	-	-
10月	3,811	4	-	-
11月	10,378	3	-	-
12月	7,921	-	-	-

資料來源：本局人事室(10951-01-03-2)。

人員獎勵統計

單位：人次

警察獎章	監 (簡任)			
	記大功二次	記大功一次	記功	嘉獎
1	1	-	4	12
-	-	-	2	17
-	-	-	9	35
-	-	-	9	34
-	-	-	-	5
-	-	-	-	2
-	-	-	2	9
-	-	-	-	-
-	-	-	1	-
-	-	-	3	-
-	-	-	-	2
-	-	-	-	3
-	-	-	1	8
-	-	-	2	2
-	-	-	-	3
-	-	-	-	-

表13、宜蘭縣警察機關

年月別	警		
	計	勳章	警察獎章
民國105年	24,710	-	76
民國106年	20,414	-	46
民國107年	23,067	-	54
民國108年	28,209	-	54
1月	1,018	-	-
2月	685	-	1
3月	2,447	-	1
4月	1,996	-	1
5月	2,393	-	51
6月	2,917	-	-
7月	1,146	-	-
8月	1,954	-	-
9月	2,986	-	-
10月	1,837	-	-
11月	5,232	-	-
12月	3,598	-	-

資料來源：本局人事室(10951-01-03-2)。

人員獎勵統計(續1)

單位：人次

正 (薦任)			
記大功二次	記大功一次	記功	嘉獎
1	16	682	23,935
-	17	682	19,669
-	19	885	22,109
-	24	1,036	27,095
-	-	45	973
-	2	5	677
-	-	78	2,368
-	-	29	1,966
-	-	118	2,224
-	3	145	2,769
-	-	41	1,105
-	-	72	1,882
-	3	132	2,851
-	-	93	1,744
-	12	184	5,036
-	4	94	3,500

表13、宜蘭縣警察機關

年月別	警 佐		
	計	勳 章	警 察 獎 章
民國105年	15,217	-	18
民國106年	22,813	-	31
民國107年	25,470	-	39
民國108年	33,027	-	56
1 月	1,194	-	5
2 月	997	-	-
3 月	2,446	-	5
4 月	3,850	-	3
5 月	2,441	-	43
6 月	3,234	-	-
7 月	1,696	-	-
8 月	2,104	-	-
9 月	3,629	-	-
10 月	1,970	-	-
11 月	5,143	-	-
12 月	4,323	-	-

資料來源：本局人事室(10951-01-03-2)。

人員獎勵統計 (續2完)

單位：人次

(警 佐 待 遇 、 委 任)			
記大功二次	記大功一次	記 功	嘉 獎
-	-	190	15,009
-	-	257	22,525
-	1	323	25,107
-	-	349	32,622
-	-	15	1,174
-	-	13	984
-	-	42	2,399
-	-	9	3,838
-	-	29	2,369
-	-	52	3,182
-	-	14	1,682
-	-	37	2,067
-	-	28	3,601
-	-	13	1,957
-	-	86	5,057
-	-	11	4,312

表14、宜蘭縣警察機關

年月別	警		
	計	懲	戒 行 免、停職
民國105年	216	2	2
民國106年	87	1	3
民國107年	112	1	1
民國108年	87	-	1
1月	3	-	-
2月	5	-	-
3月	10	-	-
4月	7	-	-
5月	17	-	-
6月	9	-	-
7月	3	-	-
8月	9	-	-
9月	7	-	-
10月	6	-	-
11月	6	-	1
12月	5	-	-

人員懲處統計(續1)

單位：人

正				(薦 任)			
政		處		分		誠	
一 次 免	記 、 停	二 大 過	過 職	記 一 大 過	記 過	申	誠
-	-	-	-	4	26	-	182
-	-	-	-	1	18	-	64
-	-	-	-	-	3	-	107
-	-	-	-	1	8	-	77
-	-	-	-	-	1	-	2
-	-	-	-	-	-	-	5
-	-	-	-	-	-	-	10
-	-	-	-	-	1	-	6
-	-	-	-	1	2	-	14
-	-	-	-	-	2	-	7
-	-	-	-	-	-	-	3
-	-	-	-	-	-	-	9
-	-	-	-	-	-	-	7
-	-	-	-	-	1	-	5
-	-	-	-	-	-	-	5
-	-	-	-	-	1	-	4

表14、宜蘭縣警察機關

年月別	警 佐		
	計	懲 戒	行 免、停 職
民國105年	282	3	-
民國106年	262	1	-
民國107年	373	-	-
民國108年	324	-	2
1 月	24	-	-
2 月	16	-	-
3 月	18	-	-
4 月	17	-	-
5 月	27	-	-
6 月	26	-	-
7 月	51	-	-
8 月	30	-	1
9 月	29	-	-
10月	15	-	1
11月	16	-	-
12月	55	-	-

人員懲處統計 (續2完)

單位：人

(警 佐 待 遇 、 委 任)			
政 處		分	
一 次 記 免	二 大 過 停 職	記 一 大 過	記 過 申 誠
-	-	1	18
-	-	1	17
-	-	1	15
-	-	-	11
-	-	-	1
-	-	-	-
-	-	-	-
-	-	-	5
-	-	-	2
-	-	-	1
-	-	-	-
-	-	-	1
-	-	-	-
-	-	-	1
-	-	-	-
-	-	-	55

表15、宜蘭縣防空

年季別	容 量 總 計	防 空
		數 量
103 年 底	776,927	893
104 年 底	776,927	893
105 年 底	776,927	893
106 年 底	776,927	893
107 年 底	776,002	892
108 年 底	883,817	899
第 1 季 底	773,776	874
第 2 季 底	797,203	880
第 3 季 底	779,203	880
第 4 季 底	883,817	899
本年底與去年底增減率 (%)	14	1

資料來源：本局民防管制中心(10954-03-01-2)。

避難設備統計

單位：人、個

地 下 室	防 空 洞	
	容 量	容 量
774,762	2	333
774,762	2	333
774,762	2	333
774,762	2	333
773,837	2	333
883,734	1	33
771,711	2	333
795,138	2	333
795,138	2	333
883,734	1	33
14	- 50	- 90

表15、宜蘭縣防空

年季別	防 空 坑		防 空 掩 體	
	數 量	容 量	數 量	容 量
103 年 底	-	-	3	50
104 年 底	-	-	3	50
105 年 底	-	-	3	50
106 年 底	-	-	3	50
107 年 底	-	-	3	50
108 年 底	-	-	3	50
第 1 季 底	-	-	3	50
第 2 季 底	-	-	3	50
第 3 季 底	-	-	3	50
第 4 季 底	-	-	3	50
本年底與上年底 增減比較%	--	--	-	-

避難設備統計(續完)

單位：人、個

防 空 壕		緊 急 避 難 所	
數 量	容 量	數 量	容 量
-	-	7	1,782
-	-	7	1,782
-	-	7	1,782
-	-	7	1,782
-	-	7	1,782
-	-	-	-
-	-	6	1,682
-	-	6	1,682
-	-	6	1,682
-	-	-	-
--	--	- 100	- 100