

## 宜蘭縣警政統計通報

108 年第 1 號

警察局會計室

108 年 4 月

## 107 年整體治安概況

- ❖ 107 年宜蘭縣(以下稱本縣)刑案發生數 7,278 件，較 106 年減少 841 件(-10.36%)；破獲率<sup>1</sup>92.36%，較 106 年下降 0.29 個百分點。
- ❖ 107 年本縣主要刑案組成為公共危險 2,158 件(占 29.65%)、毒品 1,118 件(占 15.36%)、竊盜 987 件(占 13.56%)、詐欺 701 件(占 9.63%)。

表一、107 年本縣治安概況

案類別	發生數			破獲數			破獲率	
	107年 (件)	去年同期		107年 (件)	去年同期		107年	去年同期 增減 百分比
		增減數 (件)	增減率 (%)		增減數 (件)	增減率 (%)		
全般刑案	7,278	-841	-10.36	6,722	-800	-10.64	92.36	-0.29
公共危險	2,158	-552	-20.37	2,157	-552	-20.38	99.95	-0.01
毒品	1,118	-206	-15.56	1,163	-158	-11.96	104.03	4.26
竊盜	987	-56	-5.37	869	-70	-7.45	88.04	-1.99
詐欺	701	-124	-15.03	585	-106	-15.34	83.45	-0.31
其他	2,314	97	4.38	1,948	86	4.62	84.18	0.19

## ➤ 公共危險

107 年公共危險發生數 2,158 件，較 106 年減少 552 件(-20.37%)；破獲率 99.95%，較 106 年下降 0.01 個百分點。

## ➤ 毒品

107 年毒品發生數 1,118 件，較 106 年減少 206 件(-15.56%)；破獲率 104.03%，較 106 年上升 4.26 個百分點。

## ➤ 竊盜

107 年竊盜發生數 987 件，較 106 年減少 56 件(-5.37%)；破獲率 88.04%，較 106 年下降 1.99 個百分點。

## ➤ 詐欺

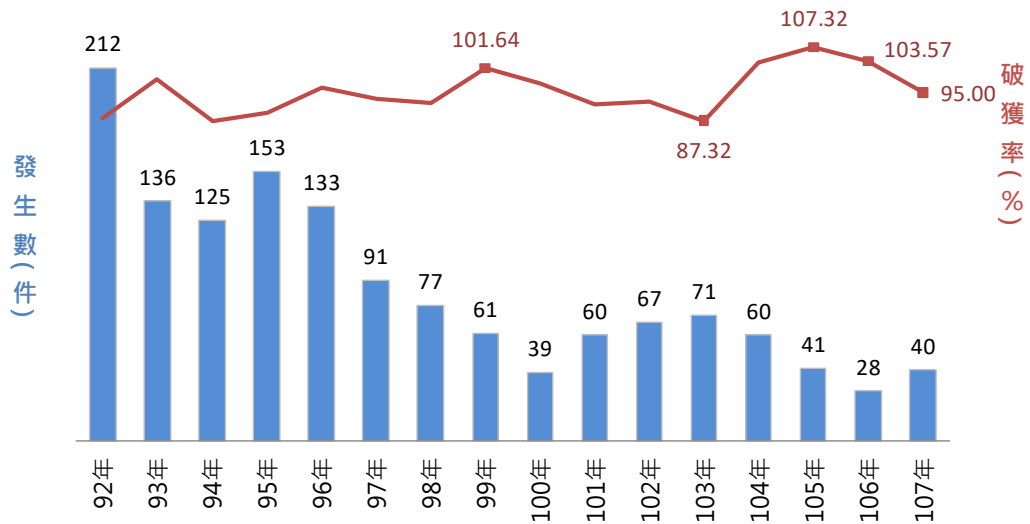
107 年詐欺發生數 701 件，較 106 年減少 124 件(-15.03%)；破獲率 83.45%，較 106 年下降 0.31 個百分點。

<sup>1</sup>破獲率：(刑案破獲數/刑案發生數)×100%；破獲率有時超過 100%，乃因破他轄及破積案之緣故。

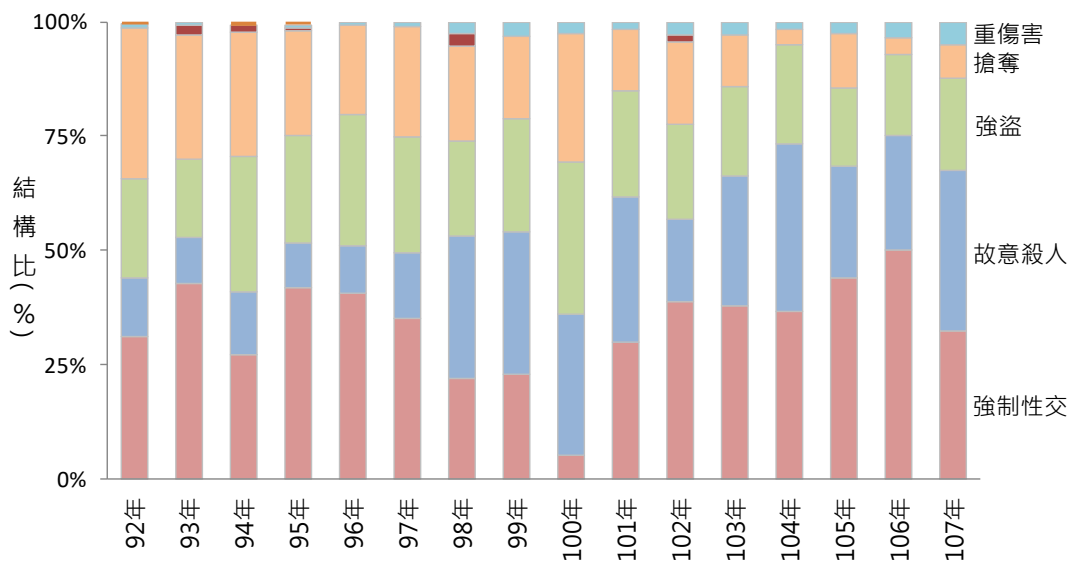
暴力犯罪

- ❖ 107 年度本縣暴力犯罪發生數 40 件，較 106 年增加 12 件(+42.86%)；  
破獲率 95.00%，較 106 年下降 8.27 個百分點。
- ❖ 歷年本縣暴力犯罪破獲率自 94 年逐年提升至 99 年 101.64% 高峰，100 年後逐年下降至 103 年 87.32%，104 年起顯著提升，105 年 107.32% 為近 15 年最高，至 107 年 95.00%，連續 2 年下降。
- ❖ 本縣暴力犯罪案件組成以強制性交、故意殺人、強盜、搶奪為主。

圖一、歷年本縣暴力犯罪發生數與破獲率



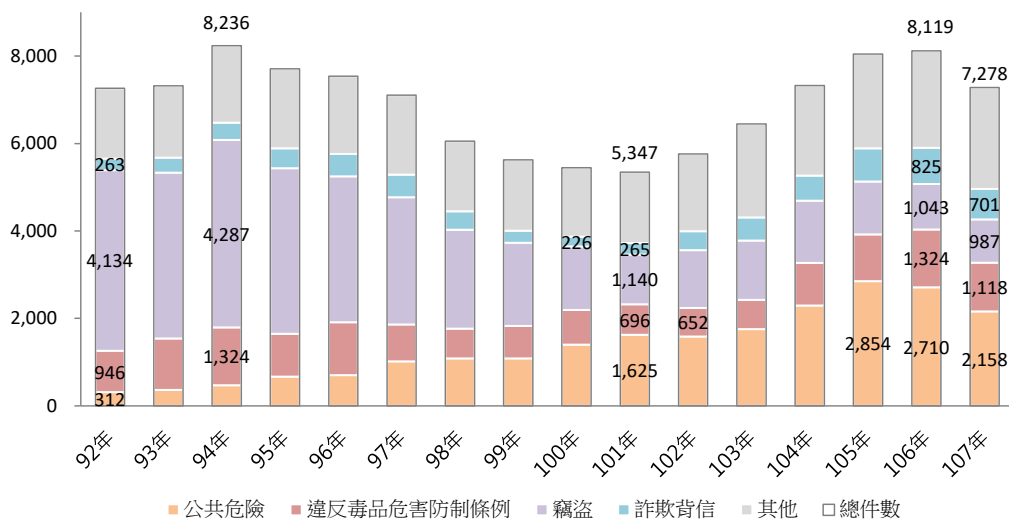
圖二、本縣暴力犯罪案件結構趨勢



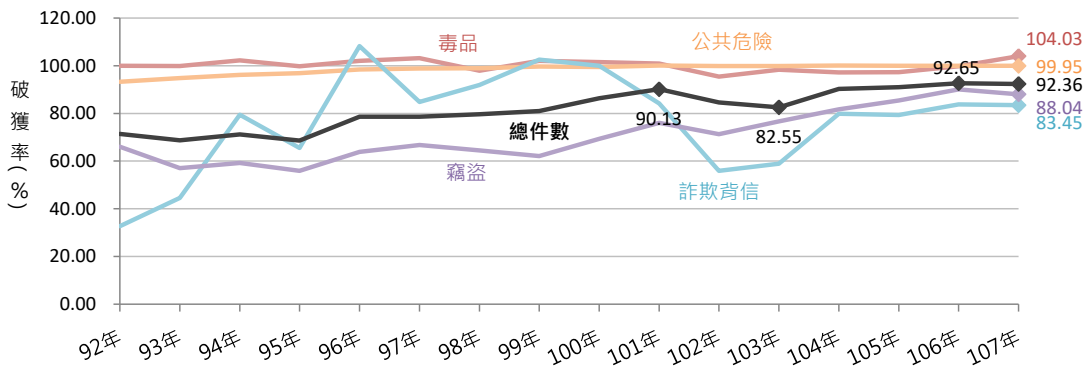
歷年趨勢

- ❖ 歷年(92年起)本縣刑案發生數於 94 年達高峰後逐年下降至 101 年最低，102 年起轉呈上升趨勢，主因公共危險、毒品、詐欺發生數逐年增加。
- ❖ 歷年破獲率 99 年起逾 80%，至 101 年 90.13%達高峰後雖有起伏波動，整體破獲率趨勢仍呈現逐年提升，至 107 年為 92.36%，其趨勢顯示破獲率與發生數呈反向關係，即破獲率上升，發生數則降低。
- ❖ 主要案件中以毒品(104.03%)與公共危險(99.95%)案件破獲率最高。

圖三、歷年本縣刑案發生數



圖四、歷年本縣刑案破獲率



資料來源：警政署網際網路報送系統、警政署統計查詢網。

本通報刊登於宜蘭縣警察局全球資訊網/統計專區/統計通報。