

宜蘭縣警政統計通報

110 年第 1 號

警察局會計室

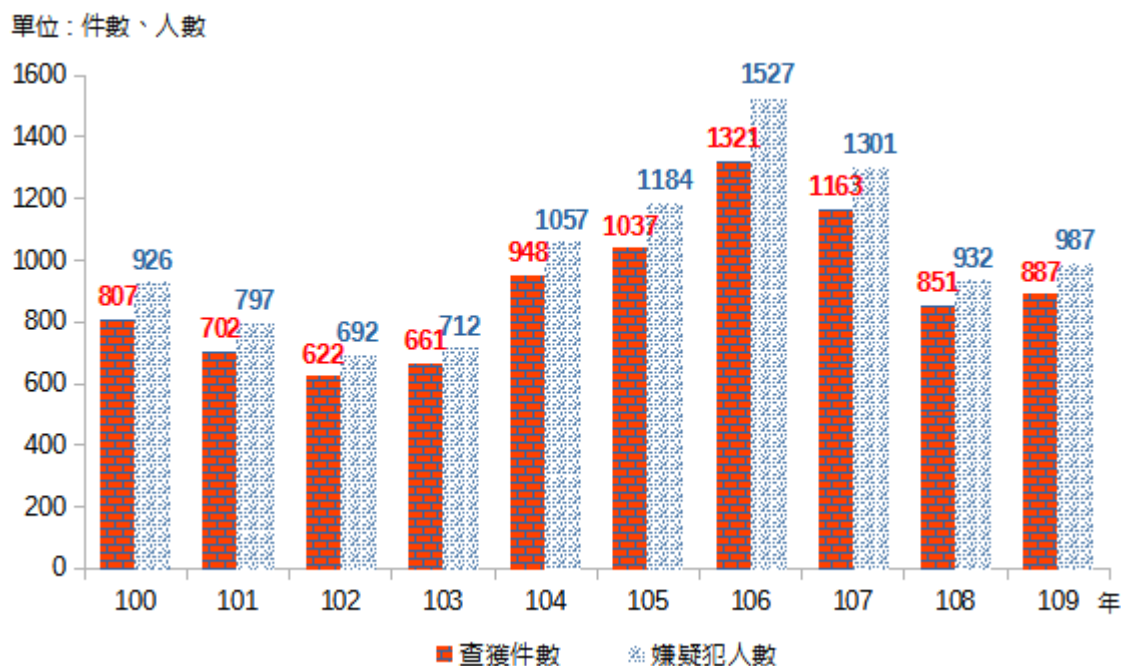
110 年 3 月

毒品犯罪不僅嚴重殘害身心，更有可能是社會犯罪的開端，本文觀察近 7 至 10 年本縣之毒品案件之查獲情形與嫌疑犯之性別、年齡、教育、職業與犯罪方法等分布，提供有關單位決策參考。

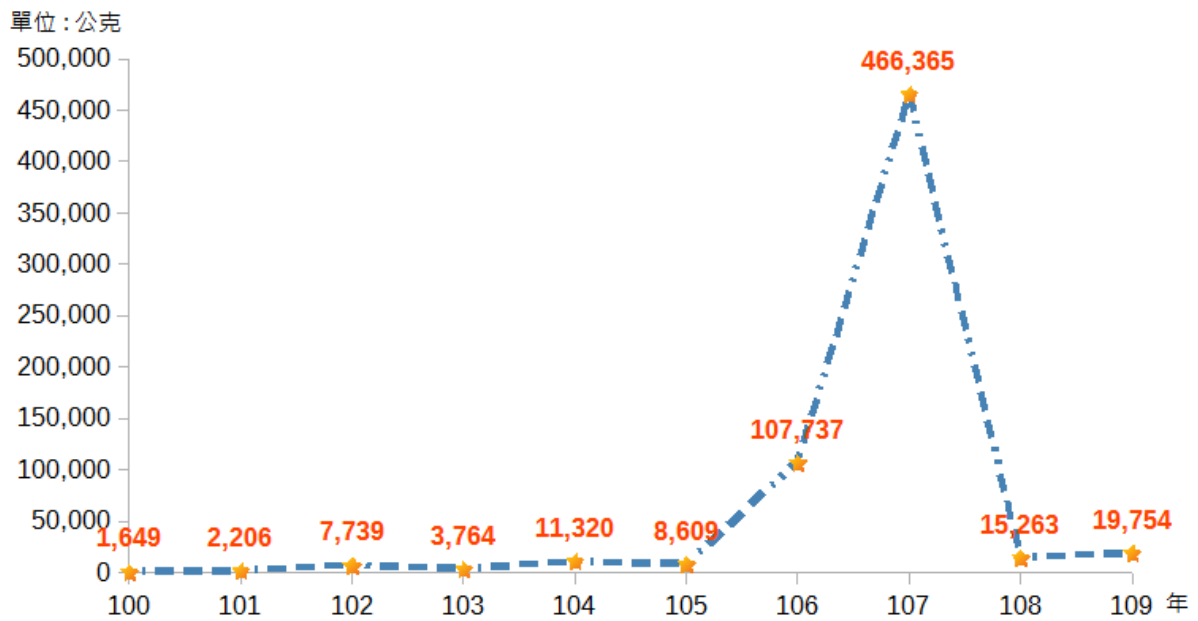
109 年毒品犯罪概況

- ❖ 109 年宜蘭縣(以下稱本縣)毒品查獲件數 887 件，較 108 年增加 36 件(增幅 4.23%)；嫌疑犯人數 987 人，較 108 年增加 55 人(增幅 5.90%)(圖一)。
- ❖ 本縣自 104 年起打擊毒品成效顯著，107 年查獲毒品重量更高達 466,365 公克；109 年本縣查獲毒品重量 19,754 公克，仍為近 10 年第 3 高，較 108 年增加 4,491 公克(增幅 29.42%)(圖二)。
- ❖ 本縣查獲毒品之種類以第二級毒品為大宗，109 年查獲第二級毒品 698 件，其次為第一級毒品 130 件，再其次為第三級毒品 57 件；觀察近 7 年趨勢第二級毒品自 103 年之 362 件急遽上升，109 年與其相比增幅 92.82%，第一級毒品自 106 年之 335 件大幅下降，109 年與其相比減幅 61.19%(圖三)。

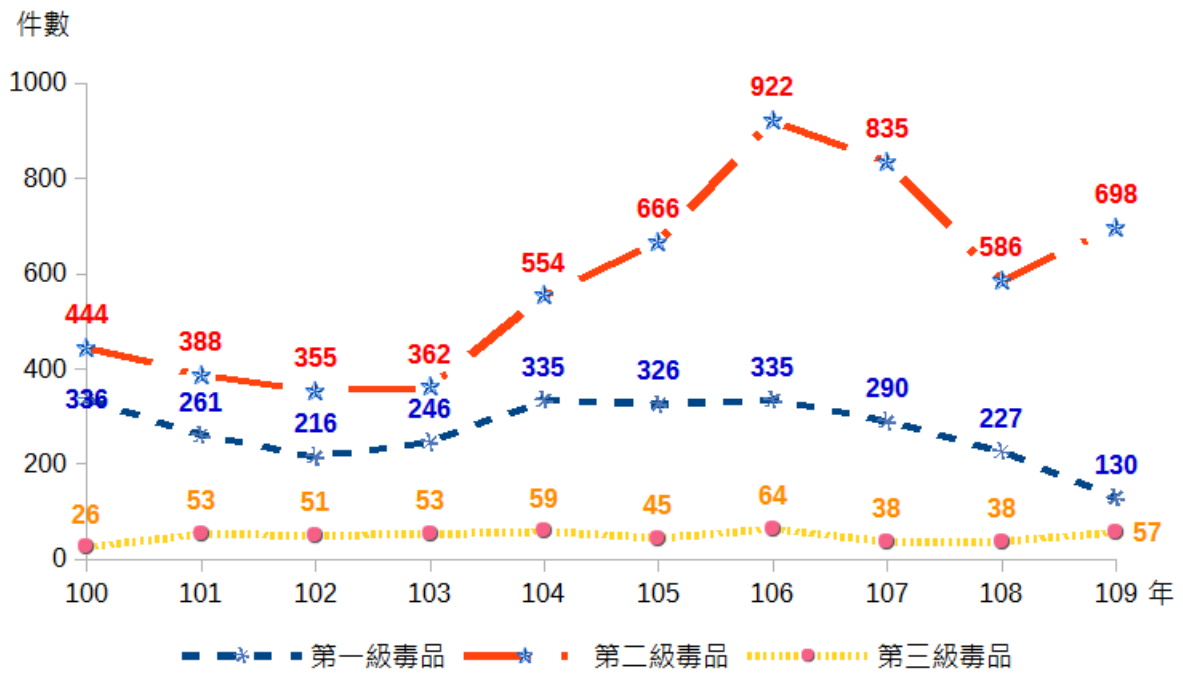
圖一、近 10 年本縣查獲毒品件數與嫌疑犯人數



圖二、近 10 年本縣毒品查獲重量數



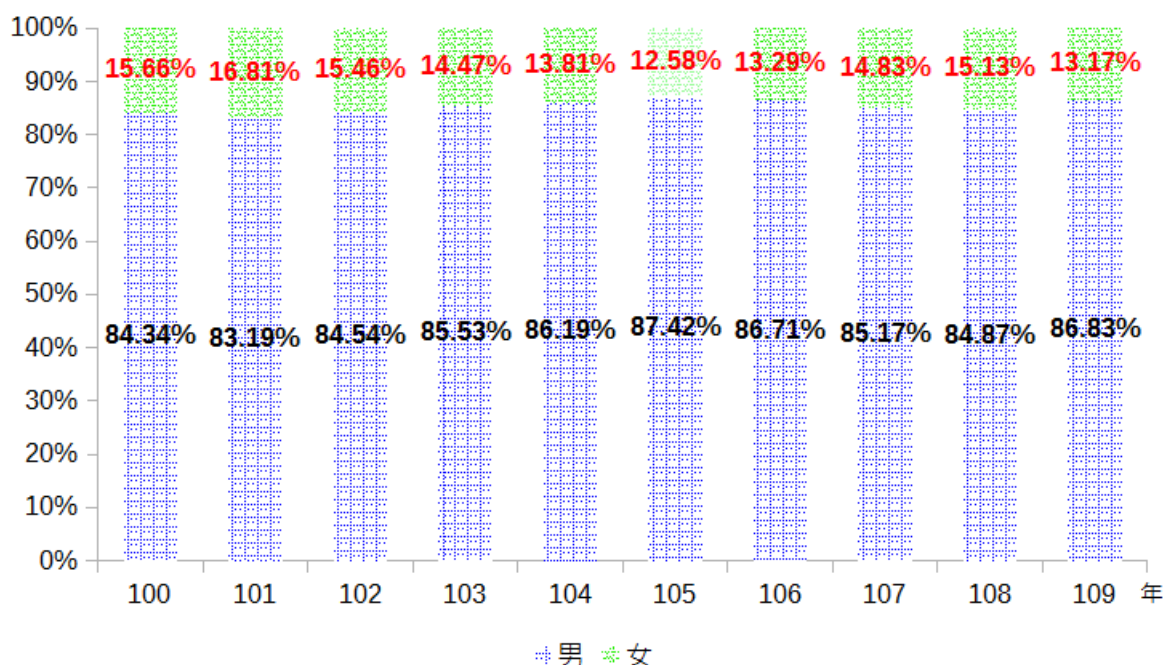
圖三、近 10 年本縣查獲毒品種類



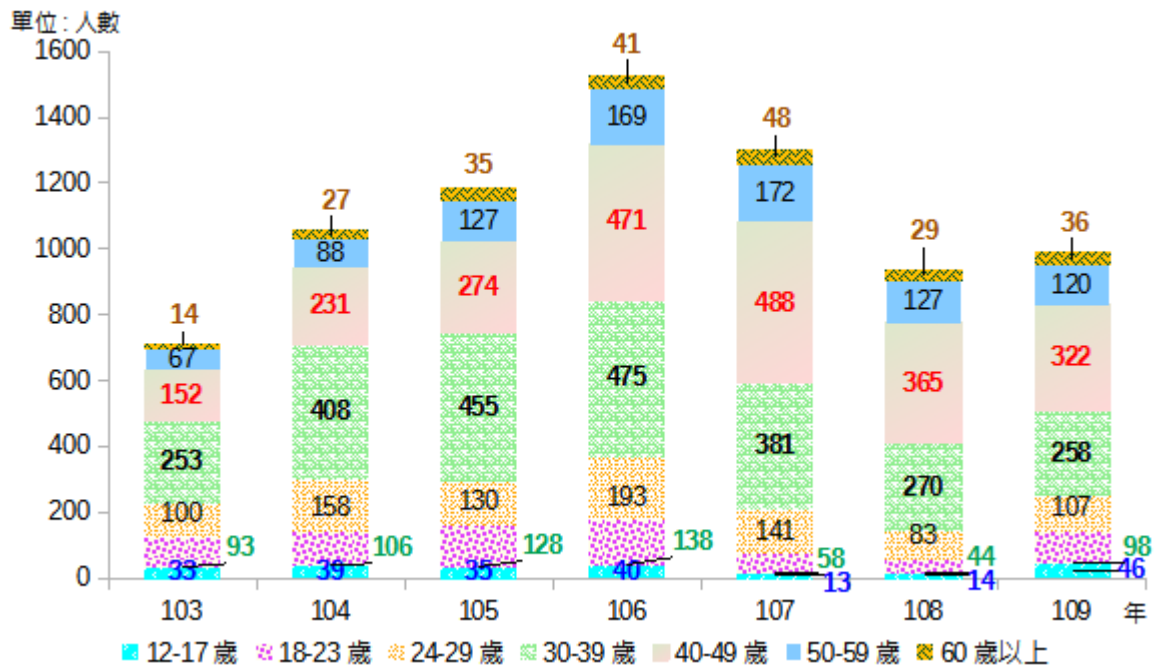
毒品犯罪嫌疑犯概況

- ❖ 109 年本縣嫌疑犯男性占 86.83%，女性占 13.17%(圖四)。
- ❖ 109 年本縣毒品犯罪嫌疑犯犯案年齡主要集中在 40~49 歲(322 人，占 32.62%)，其次為 30~39 歲(258 人，占 26.14%)，觀察歷年趨勢 105(含)年以前嫌疑犯年齡層主要集中在 30~39 歲，107(含)年後轉而集中於 40~49 歲，另 109 年未成年嫌疑犯(12~17 歲)有 46 人為近 7 年最高(圖五)。
- ❖ 109 年本縣毒品犯罪嫌疑犯教育背景高中(職)占 46.61%，國中占 46.10%，國小(含)以下占 4.26%，大專(含)以上占 3.04%(圖六)。
- ❖ 109 年本縣毒品犯罪嫌疑犯主要職業為基層技術工占 36.37%，其次為服務業占 25.94%，再其次為無職業者占 23.71%。觀察近 7 年趨勢，服務業占比有下降之趨勢(與 103 年相比減少 4.96 個百分點)，取而代之為基礎技術工(與 103 年相比增加 12.21 個百分點)，另 109 年學生占 2.13%為近 5 年最高(圖七)。
- ❖ 109 年嫌疑犯犯罪方法別以施用為大宗占 53.29%，其次為持有占 22.59%，再其次為販賣(含意圖販賣)22.09%；觀察近 10 年趨勢販賣與持有的占比逐年上升，與 100 年相比販賣的占比增加 11.07 個百分點，持有的占比增加 8.98 個百分點，施用的占比減少 20.04 個百分點(圖八)。

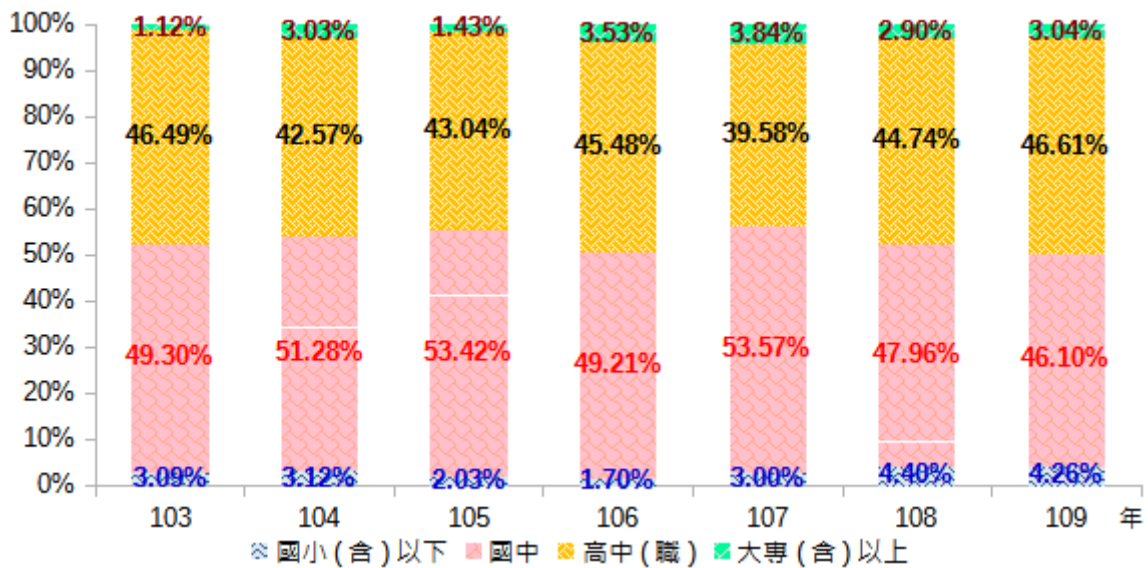
圖四、近 10 年本縣毒品犯罪嫌疑犯性別比率



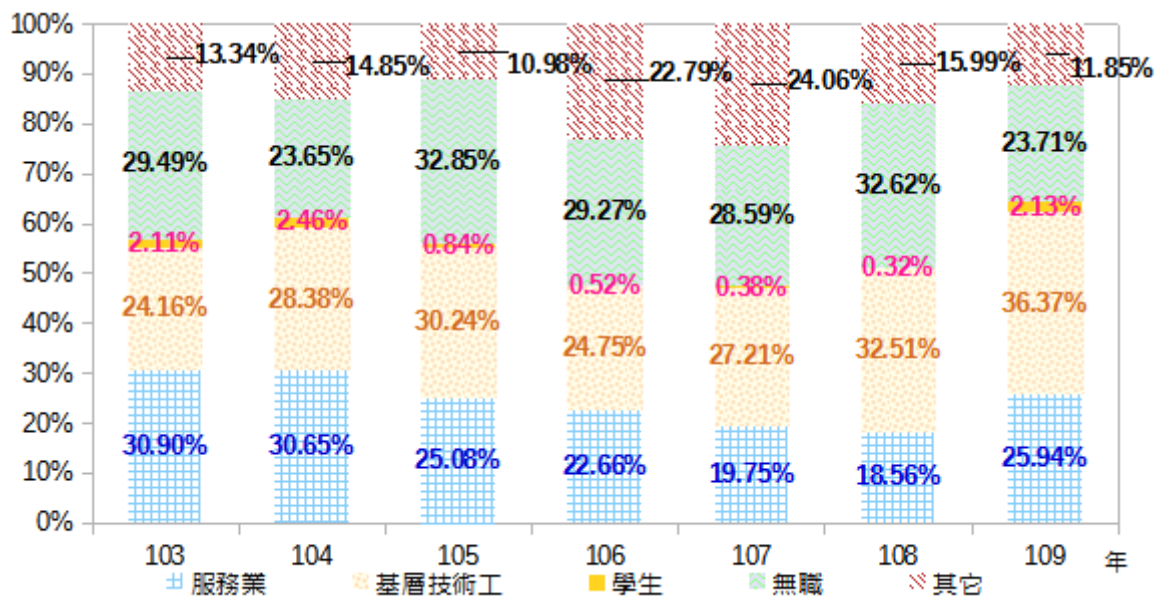
圖五、近 7 年本縣毒品犯罪嫌疑犯年齡層分布



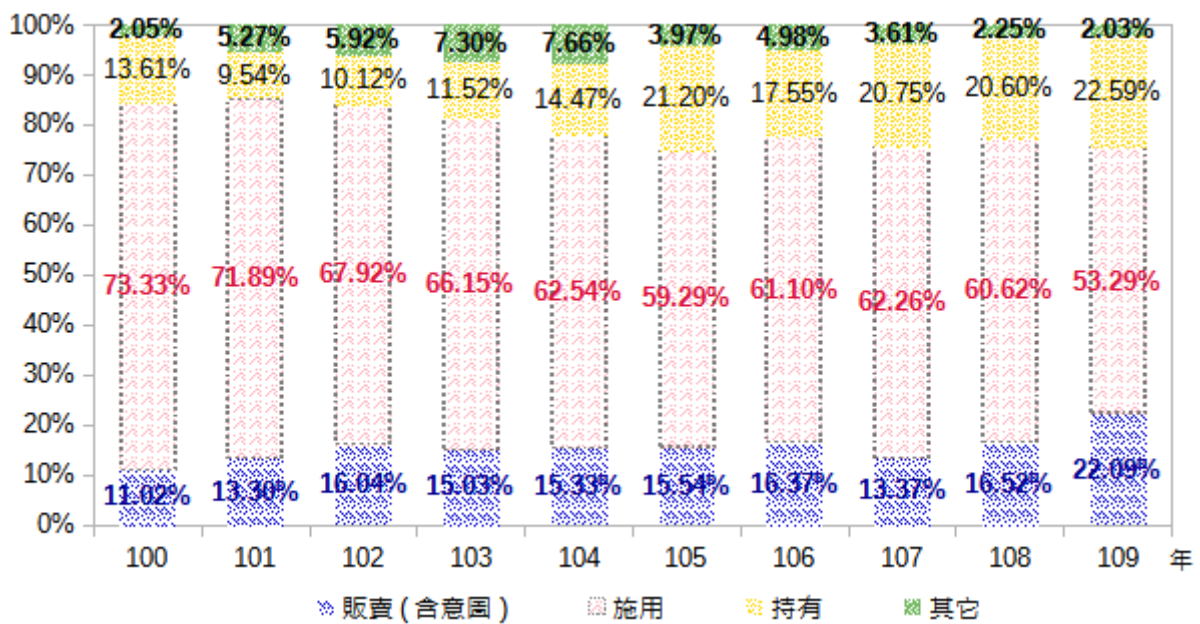
圖六、近 7 年本縣毒品犯罪嫌疑犯教育別比率



圖七、近 7 年本縣毒品犯罪嫌疑犯職業別比率



圖八、近 10 年本縣毒品犯罪嫌疑犯犯罪方法別比率



結論與建議

本縣自 104 年起查獲毒品件數顯著上升，106 年達到高峰，此後仍維持高查獲件數，因此自 104 年起本縣於全國各項查緝毒品之專案計畫之評比皆獲得該組別第一名的成績，掃毒成果有目共睹。

惟觀察近幾年數據，109 年未成年毒品嫌疑犯 46 人為近 7 年最高，學生之職業占比 2.13% 亦為近 7 年次高；嫌疑犯之主要職業分布也從服務業轉向基礎技術工，因此未來在校園與職業場所之宣導與查緝更顯得格外重要。

此外近 10 年本縣毒品販賣(含意圖)與持有的比率逐年上升，可能也隱含著本縣之毒品市場流動性有增加的趨勢，因此儘管本縣近 6 年在查緝毒品之評比中皆以拔得頭籌之姿獲得肯定，但掃毒行動之作戰任務仍需夙夜匪懈，不得鬆懈。本局未來將更積極之參與地方醫療衛生、社政、教育、檢察、觀護及民間等有關資源之橫向整合，一同建立宣導網絡，加強毒品危害防制之宣導，期能有效減少毒品對本縣的危害。

資料來源：警政署網際網路報送系統、警政署統計查詢網、本局刑事警察大隊。
本通報刊登於宜蘭縣警察局全球資訊網/統計專區/統計通報。