

宜蘭縣政府警察局統計年報

Statistical Yearbook of Yilan County Police Bureau

中華民國111年 (2022)



宜蘭縣政府警察局編印

中華民國112年6月

Yilan County Police Bureau, June 2023

凡 例

- 一、本年報編印之目的，旨在提供本局歷年來維護社會治安之概況，俾作為公務設計、執行、施政考核之參考，其涉及國防機密者均未列入。
- 二、本年報之各項資料來源，係根據本局各業務單位造送之公務統計報表及其他有關機關資料蒐集彙編而成；其資料來源均分別註明於各表之下，以利查考。
- 三、本年報計分：行政組織、刑事、違序及經濟案件、交通、失蹤人口、保安民防、行政及經費等計 8 類 18 表。
- 四、本年報之時間數列以民國 111 年為主，但為便以明瞭施政進展情形，將近 10 年起的資料儘可能蒐集併列，並加以摘要分析說明。
- 五、本年報所列度量衡單位，一律採用公制，以資劃一，俾便比較，其有特殊情形者，均分別予以註明。
- 六、本年報表內所用之符號代表意義如下：
 - 「—」符號表示無數字。
 - 「…」符號表示數字不詳。
 - 「0」符號表示數字不及半單位。
- 七、表內所稱「年」，係指 1 月起至 12 月底全年，「年底」係指該年 12 月底，其他特殊情形如「會計年度」則按其制度之起止為起訖時間。
- 八、本年報部分資料數字以電子計算機整理計算，其尾數採四捨五入法計列，總數與細項之和，容有未能完全相同。
- 九、本刊各項資料所載如有與以前各期不同者應以本期為準。
- 十、本年報編印時間匆促，如有脫漏舛誤，敬祈指正。

目錄 CONTENTS

一、宜蘭縣政府警察局各分局轄區分布圖.....1	Jurisdiction Chart of the Police Substations in Yilan County
二、提要分析 Summary.....2	
三、統計表 Statistic Tables	
(一) 行政組織及員額編制	
表1、宜蘭縣政府警察局行政組織圖 13	Table1. Organizational Chart of Yilan County Police Bureau
表2、宜蘭縣政府警察局員額編制..... 14	Table2. Personnel Management of Yilan County Police Bureau
(二) 刑事 Offenses under Criminal Law	
表3、宜蘭縣重要警政統計指標..... 16	Table3. Statistical Indicators of Police Administration in Yilan County
表4、宜蘭縣刑事案件分類統計..... 18	Table4. Statistics on Various Offenses in Yilan County
表5、宜蘭縣刑事案件嫌疑犯—職業別 42	Table5. Criminal offenders by Occupation in Yilan County
表6、宜蘭縣刑事案件嫌疑犯—教育程度別..... 44	Table6. Criminal offenders by Education Level in Yilan County
表7、宜蘭縣查獲非法槍彈刀械統計..... 46	Table7. Illegal Guns,Pistols,Ammunition and Cutting and Pointed Weapons Captured in Yilan County
(三) 違序及經濟案件 Contravention	
表8、宜蘭縣查獲經濟案件..... 48	Table8. Discovered Economic Frauds in Yilan County
表9、宜蘭縣違反社會秩序維護法案件..... 54	Table9. Offenses against the Law of Maintenance Public in Yilan County

(四) 交通 Transportation

表10、宜蘭縣道路交通事故肇事原因..... 56

Table10. Causes of Traffic Accidents in Yilan County

表11、宜蘭縣道路交通事故肇事車種分類件數.....58

Table11. Related Vehicles of Traffic Accidents in Yilan County

表12、宜蘭縣道路交通事故肇事場所分類件數.....60

Table12. Traffic Accidents by Highway Type and Road Type in Yilan County

表13、宜蘭縣道路交通事故肇事時間分類件數.....62

Table13. Traffic Accidents by Happened Time in Yilan County

(五) 戶口 Household Registration

表14、宜蘭縣失蹤人口統計.....64

Table 14. Statistics of Missing Persons in Yilan County

(六) 保安民防 Public Order and Civil Defense

表15、宜蘭縣防空避難設備.....66

Table 15. The Air Defense Shelters in Yilan County

(七) 行政 General Affairs

表16、宜蘭縣取締攤販績效.....68

Table 16. Records of Cracking Down Street Street Vendors in Yilan County

(八) 經費 Budgetary Expenditures

表17、宜蘭縣政府警察局歲入預決算.....70

Table 17. Budget and Settled Account of Revenues of Yilan County Police Bureau

表18、宜蘭縣政府警察局歲出預決算.....72

Table 18. Budget and Settled Account of Expenditures of Yilan County Police Bureau

宜蘭縣政府警察局各分局轄區分佈圖

分局名稱	轄區鄉鎮市
宜蘭分局	宜蘭市、員山鄉
羅東分局	羅東鎮、五結鄉、冬山鄉
礁溪分局	礁溪鄉、頭城鎮、壯圍鄉
三星分局	三星鄉、大同鄉
蘇澳分局	蘇澳鎮、南澳鄉



提要分析

一、行政組織

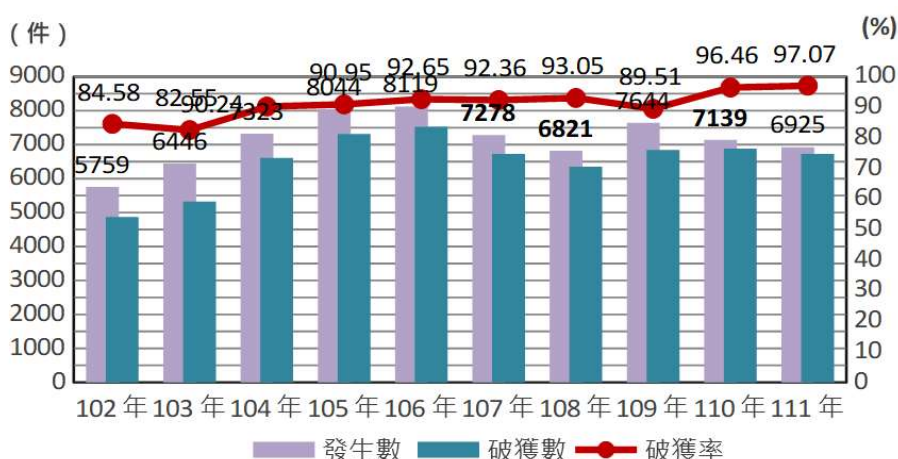
依據臺灣省縣市警察局組織章程，本局創立於民國 39 年。本局隸屬宜蘭縣政府並受警政署之指揮監督，依法維持公共秩序保護社會安全、防止一切危害、並促進人民福祉為任務；法定編制員額 1,653 人，111 年預算員額 1,439 人（表 2），置局長 1 人、副局長 2 人、主任秘書 1 人，下設 13 科（行政、保安、訓練、防治、外事、後勤、鑑識、法制、秘書、督察、保防、公關、資訊）、3 室（人事、會計、政風）、5 直屬（大）隊（刑事、交通、少年、保安、婦幼）、2 中心（勤務指揮中心、民防管制中心）、外設 5 分局（即宜蘭、礁溪、羅東、蘇澳、三星）。（表 1）

二、刑事

（一）刑事案件發生數與破獲數

民國 111 年本縣刑事案件發生 6,925 件、破獲 6,722 件，破獲率為 97.07%。發生數較 110 年減少 214 件（-3%），平均每日發生 18.97 件，破獲數較 110 年減少 164 件（-2.38%），平均每日破獲 18.42 件。（表 4 及圖 1）

圖 1、宜蘭縣近 10 年刑事案件發生數與破獲情形比較圖



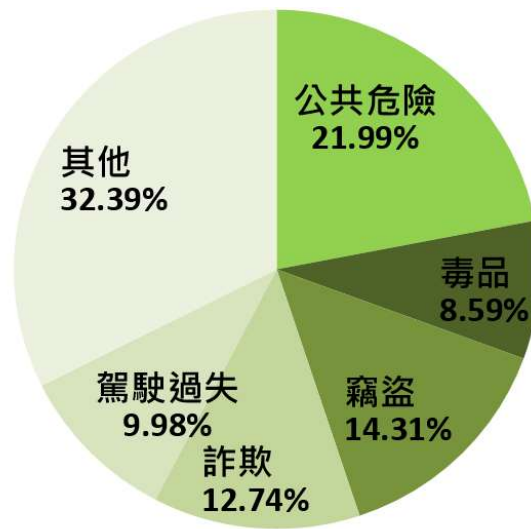
觀察近 10 年資料，自民國 106 年起本縣刑事案件發生數即逐步趨緩，破獲率逐步高升。（表 4 及圖 1）

（二）刑事案件構成比

民國 111 年本縣主要刑事案件以公共危險案件 1,523 件所占比率最高，占總刑案件數 22%，較 110 年增加 6 件（0.4%）；竊盜案件共計 991 件居次，占總件數 14.31%，較 110 年減少 120 件（-10.8%）。再其次為詐欺案件共計 882 件，占總件數 12.74%，較 110 年減少 26 件（-2.86%）。

（表 4 及圖 2）

圖 2、民國 111 年宜蘭縣主要刑事案件構成比



(三) 竊盜案件

本縣竊盜案件 111 年共發生 991 件，破獲 957 件，破獲率 96.57%。發生數包括普通竊盜 840 件，汽車竊盜 42 件，機車竊盜 109 件。整體較 110 年減少 120 件（-10.8%）。（表 3、4 及圖 2）。

(四) 暴力犯罪案件

暴力犯罪係指包括重傷害、故意殺人、強制性交（含共同強制性交及對幼性交）、擄人勒贖、重大恐嚇取財、強盜、搶奪等 7 類。民國 111 年本縣共發生 6 起暴力犯罪案件，破獲率¹為 100%。（表 3）

¹破獲率 = (刑案破獲數 / 刑案發生數) × 100
發生數含補報數，破獲數含破積案或破他轄，故破獲率可能大於 100%。

(五) 嫌疑犯人數

民國 111 年本縣查獲嫌疑犯人數為 8,310 人，較 110 年增加 194 人 (+2.39%)，以詐欺嫌疑犯人數增加 419 人最多 (+32.31%)。(表 4)

1. 職業分析：民國 111 年本縣刑事案件嫌疑犯按職業別分，以服務(不含保全)工作人員 2,444 人，占總嫌疑犯人數 29.41% 居首，無職業者 2,044 人占 24.6% 次之。(表 5)
2. 性別分析：民國 111 年本縣刑事案件嫌疑犯中，男性 6,443 人，占 77.53%；女性 1,867 人，占 22.47%；男性嫌疑犯中以服務(不含保全)工作 1,815 人，占男性總嫌疑犯人數 28.17% 最多；女性嫌疑犯中以無職 678 人，占女性總嫌疑犯人數 36.31% 最多 (表 5)。
3. 教育程度分析：民國 111 年本縣刑事案件嫌疑犯之教育程度，以高中(職)程度者 4,538 人(占 54.61%) 最多，國中程度者 2,487 人(占 29.93%) 次之。(表 6)
4. 查獲非法槍彈刀械分析：民國 111 年本縣查獲非法槍枝共 36 件，其中 32 件為土製槍枝(占 88.89%)。(表 7)

三、經濟案件及違反社會秩序維護法案件

(一) 經濟案件

民國 111 年本縣查獲經濟案件 93 件，較 110 年增加 68 件 (+272%)。估計金額為新臺幣 (以下同) 38,632,000 元。(表 8 及圖 3)

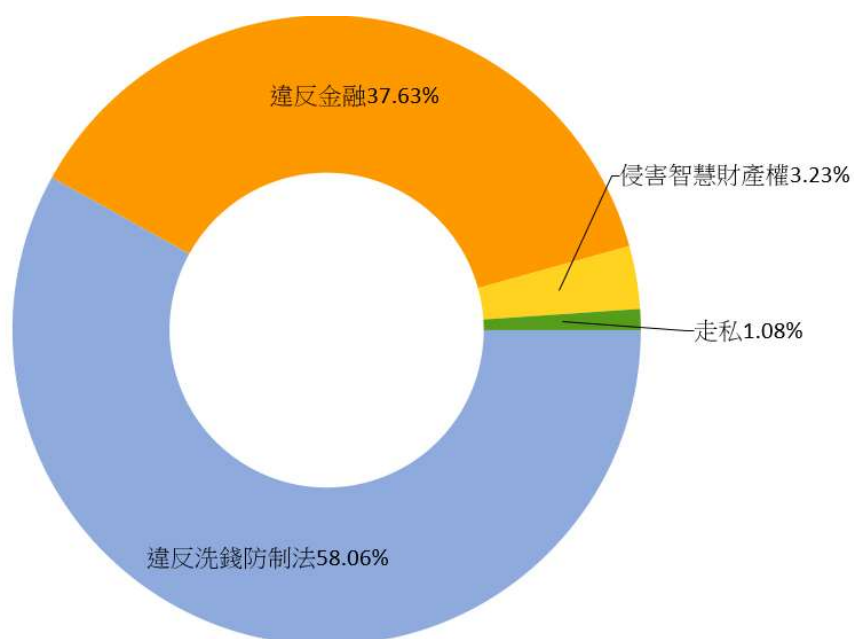
圖 3、宜蘭縣近 5 年經濟案件趨勢圖



111 年查獲經濟案件以地下錢莊(高利貸放)估計金額最多，共 18,089 千元占 46.82%；其次為違反洗錢防制法案件 11,383 千元占 29.47%。(表 8)

如以件數大類別分析，民國 111 年查獲違反經濟案件共 93 件，其中違反洗錢防制法就達 54 件(占 58.06%)，其次為違反金融 35 件(占 37.63%)，再其次為侵害智慧財產權 3 件(占 3.23%)。(表 8 及圖 4)

圖 4、民國 111 年宜蘭縣經濟案件構成比

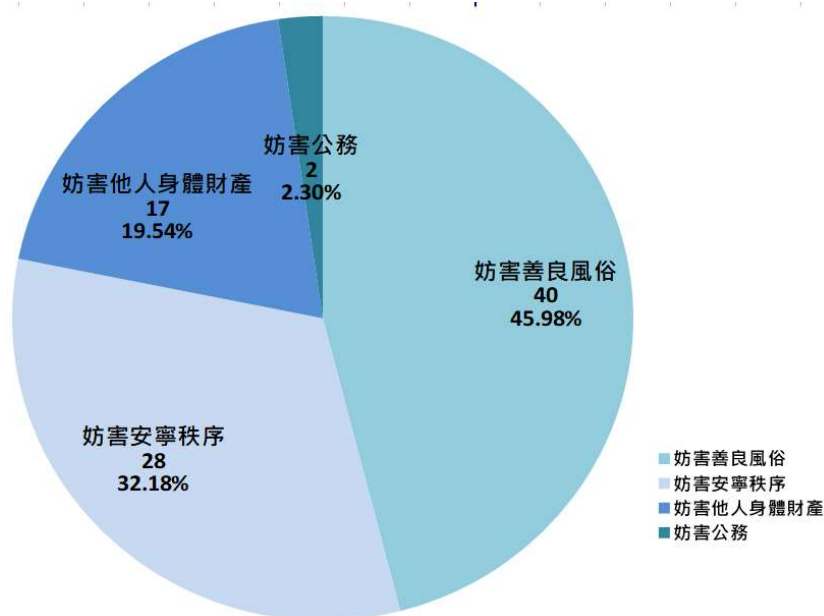


(二) 違反社會秩序維護法案件

民國 111 年違反社會秩序維護法案件計 87 件、違反人數 210 人，分別較 110 年減少 28 件 (-24.35%)、47 人 (-18.29%)。(表 9)

違反社會秩序維護法案件中以妨害善良風俗 40 件占 45.98%居首，妨害安寧秩序 28 件占 32.18%次之。(表 9 及圖 5)

圖 5、民國 111 年宜蘭縣違反社會秩序維護法構成比



四、交通

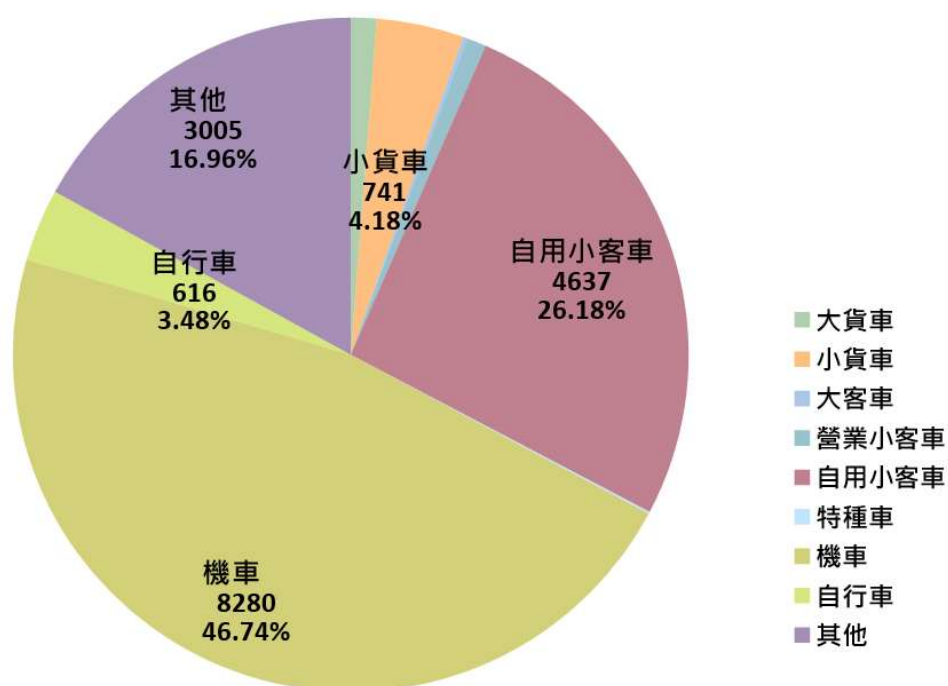
(一) 肇事原因

民國 111 年本縣轄區道路交通事故肇事原因主要為未注意車前狀態 1,927 件最多占 23.03%，其次為未依規定讓車 1,609 件占 19.23%，再其次為轉彎未依規定或變換方向不當 1,328 件占 15.87%。(表 10)

(二) 肇事車種

民國 111 年本縣轄區所發生之道路交通事故如以肇事車種分類，以機車 8,280 件占總事故件數 46.74%居首，其次為自用小客車 4,637 件占 26.18%，再其次為小貨車 741 件占 4.18%。(表 11 及圖 6)

圖 6、民國 111 年宜蘭縣道路交通事故件數-肇事車種別



(三) 肇事場所

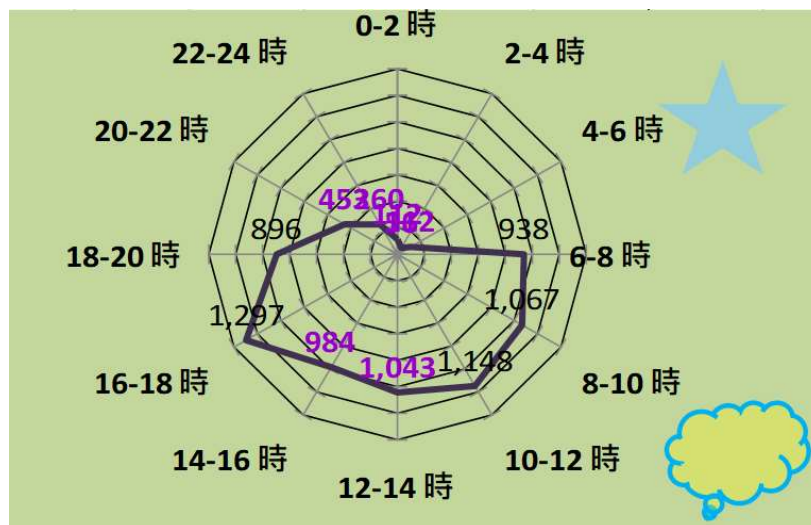
民國 111 年本縣轄區所發生道路交通事故之肇事場所以道路型態觀察，交叉路發生 5,030 件占總件數 60.12% 居首，而單路發生 3,328 件占 39.78% 次之。其中於單路所發生之交通事故主要於直路發生，計 2,780 件占總件數 33.23%；若以道路類別觀察，以發生於市區道路 3,673 件最多占 43.9%，其次為村里道路 2,364 件占 28.26%，省道 777 件占 9.29% 居第三。（表 12）

(四) 肇事時間

民國 111 年本縣轄區所發生之道路交通事故肇事時間主要集中於白天（6 時-18 時）計 6,477 件，占總件數 77.42%。若以兩個小時為一個時段觀察，以 16-18 時發生

1,297 件最多，占總件數 15.5%，其次依序為 10-12 時、8-10 時、12-14 時、14-16 時及 6-8 時各占約 11-14%，而以 2-4 時發生 56 件占 0.67%最低。（表 13 及圖 7）

圖 7、民國 111 年宜蘭縣道路交通事故件數-時間別



五、失蹤人口

111 年受理失蹤人口 554 人，較 110 年 546 人增加 8 人（1.47%），尋獲 577 人，較 110 年 585 人減少 8 人（-1.37%），其中發生原因以自願性離家出走 283 人占 51.08%最高，其他不明原因 164 人，占 29.6%次之。（表 14）

六、保安民防

民國 111 年底本縣防空避難設備容量為 506,835 人，主要為 687 個地下室可容納 506,835 人。（表 15）

七、行政

民國 111 年本局取締攤販共計 532 件，較 110 年減少 283 件（-34.72%）。其中處置方式以勸導 271 件最多占總件數 50.94%，其次為裁處罰鍰 261 件占 49.06%。處置方式與 110 年相比，勸導比例減少，而裁處罰鍰比例增加。（表 16）

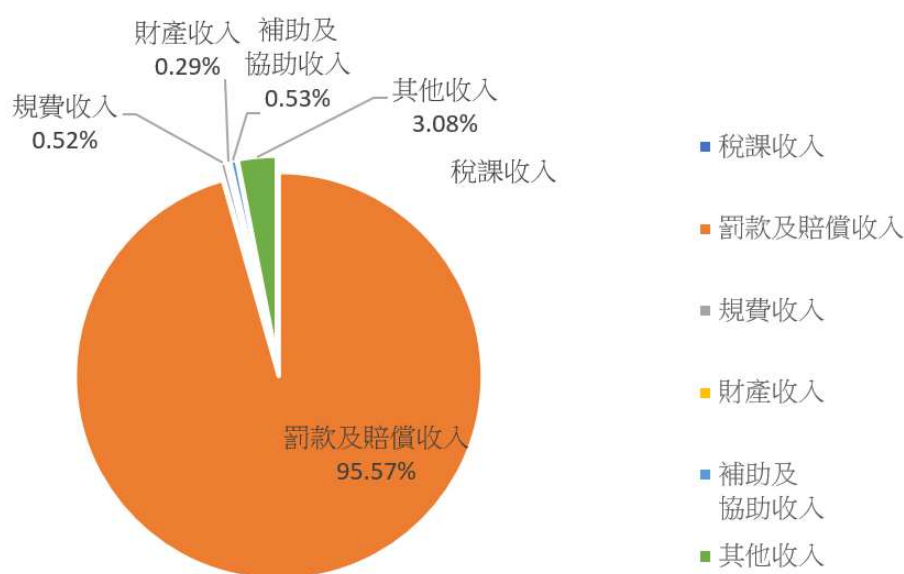
八、經費

（一）歲入

本局 111 年度歲入預算 254,268 千元，較 110 年度減少 27,013 千元，主要為稅課收入預算減少。整體歲入預算以罰款及賠償收入預算 247,048 千元占 97.16% 最高，其次為其他收入預算 4,374 千元占 1.72%。

111 年度歲入決算數為 280,498 千元，較 110 年度增加 21,053 千元（8.11%），主要係 111 年度罰款及賠償收入增加所致。（表 17 及圖 8）

圖 8、宜蘭縣政府警察局 111 年度歲入決算結構圖



(二) 歲出

本局 111 年度歲出預算數（含追加減預算）為 2,012,985 千元，決算數 1,994,440 千元，執行率 99.08%。其中經常門預算數 1,960,667 千元占總預算數 97.4%，決算數 1,942,185 千元，執行率 99.06%；資本門預算數 52,318 千元占總預算數 2.6%，決算數 52,255 千元，執行率 99.88%。（表 18 及圖 9）

圖 9、宜蘭縣政府警察局近 10 年歲出預、決算數趨勢圖

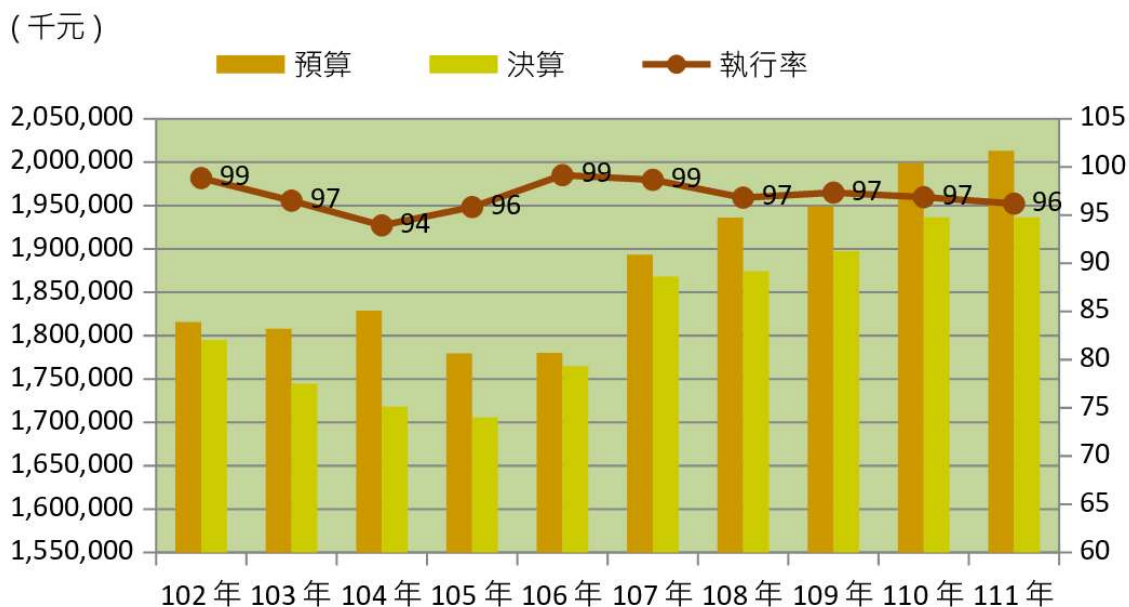


表 1、宜蘭縣政府警察局行政組織圖

Table 4. Organization Chart of Yilan County Police Bureau



表2、宜蘭縣政府警察局員額編制

Table 5. The Personnel Management of Yilan County Police Bureau

民國111年度 2022				
單位：人 Unit: Person				
類別 Personnel	法定編制員額 Authorized No. of Personnel	本年度預算員額 Budgeted No. of Personnel for Current Year	上年度預算員額 Budgeted No. of Personnel for Previous Year	與上年度預算員 額比較增減 VS. with Previous Year
職員 Formal Staff	78	64	64	-
警察官 Police Officer	1,455	1,318	1,318	-
技工 Technician Worker	6	2	2	-
駕駛 Driver	12	9	9	-
工友 Maintenance Worker	102	46	46	-
合計 Total	1,653	1,439	1,439	-

資料來源：本局人事室。

Source: Personnel Office of Taitung County Police Bureau.

表3、宜蘭縣重要

Table 3. Statistical Indicators of Police

項目 Item 年度別 Year (Month)	全般刑案 Crime Volume								
	發生數 (件) ① Offenses Known to the Police	破獲數 (件) ① Offenses Cleared	破獲率 (%) ① Clearance Rate	嫌疑犯人數(人) Offenders					犯罪率 (件/十萬人口) Offense Rate per 100,000 people
				合計 Total	兒童 Child	少年 juvenile	青年 Adolescent	成年 Adult	
民國103年 2014	5,999	4,877	81.30	4,999	12	322	524	4,141	1,308.06
民國104年 2015	6,788	6,074	89.48	6,106	4	253	608	5,241	1,480.65
民國105年 2016	7,562	6,835	90.39	6,832	11	316	727	5,778	1,651.71
民國106年 2017	7,614	7,018	92.17	7,464	15	321	810	6,318	1,665.82
民國107年 2018	6,773	6,218	91.81	6,772	13	260	666	5,833	1,485.59
民國108年 2019	6,229	5,759	92.45	6,159	6	276	703	5,174	1,369.92
民國109年 2020	6,999	6,204	88.64	6,992	4	352	781	5,855	1,542.88
民國110年 2021	6,416	6,158	95.98	7,285	-	330	1,011	5,944	1,419.82
民國111年 2022	6,925	6,722	97.07	8,310	-	332	1,003	6,975	1,539.31

資料來源：本局刑警大隊。

註：①發生數含「補報發生」，破獲數含「破積案」或「破他轄」，故破獲率可能大於100%。

②暴力犯罪係指包括重傷害、故意殺人、強制性交(含共同強制性交及對幼性交)、擄人勒贖、重大恐嚇取財、強盜、搶奪等7類。

警政統計指標

Administration in Yilan County

單位：件、人、% Unit: Case、Person、%

暴力犯罪 ② Violent Crime					竊盜 Larceny and Motor Vehicle Theft				
發生數(件) ① Offenses Known to the Police	破獲數(件) ① Offenses Cleared	破獲率(%) ① Clearance Rate	嫌疑犯 人數 (人) Offenders	犯罪率 (件/十萬人口) Offense Rate per 100,000 people	發生數(件) ① Offenses Known to the Police	破獲數(件) ① Offenses Cleared	破獲率(%) ① Clearance Rate	嫌疑犯 人數 (人) Offenders	犯罪率 (件/十萬人口) Offense Rate per 100,000 people
71	62	87.32	106	15.48	1353	1037	76.64	707	295.02
60	62	103.33	139	13.09	1422	1162	81.72	717	310.18
41	44	107.32	52	8.96	1209	1033	85.44	676	264.07
28	29	103.57	45	6.13	1043	939	90.03	761	228.19
40	38	95.00	55	8.77	987	869	88.04	685	216.49
27	28	103.70	38	5.94	1045	928	88.80	713	229.82
31	31	100.00	36	6.83	1210	1016	83.97	879	266.74
18	18	100.00	34	3.98	1111	1060	95.41	863	245.86
6	6	100.00	6	1.33	991	957	96.57	838	220.28

Source: Criminal Investigation Corps of Yilan County Police Bureau.

表4、宜蘭縣刑事
Table 4、Statistics on Various

項目 Item 年度別 Year	總計 Grand Total				計 Total			
	發生數 Cases Known to the Police	破獲數 Cases Cleared	嫌疑犯 人數 Offenders	破獲率 (%) Clearance Rate	發生數 Cases Known to the Police	破獲數 Cases Cleared	嫌疑犯 人數 Offenders	發生數 Cases Known to the Police
	民國102年 2013	5,759	4,871	5,341	84.58	1,322	942	720
民國103年 2014	6,446	5,321	5,493	82.55	1,353	1,037	707	3
民國104年 2015	7,323	6,608	6,699	90.24	1,422	1,162	717	2
民國105年 2016	8,044	7,316	7,361	90.95	1,209	1,033	676	1
民國106年 2017	8,119	7,522	8,020	92.65	1,043	939	761	-
民國107年 2018	7,278	6,722	7,321	92.36	987	869	685	-
民國108年 2019	6,821	6,347	6,802	93.05	1,045	928	713	-
民國109年 2020	7,644	6,842	7,697	89.51	1,210	1,016	879	1
民國110年 2021	7,139	6,886	8,116	96.46	1,111	1,060	863	-
民國111年 2022	6,925	6,722	8,310	97.07	991	957	838	-

資料來源：本局刑警大隊。

註：發生數含「補報發生」，破獲數含「破積案」或「破他轄」，故破獲率可能大於100%。

案件分類統計

Offenses in Yilan City

單位：件、人 Unit: Cases, Persons

竊盜 Larceny and Motor Vehicle Theft

重大竊盜 Serious Larceny		普通竊盜 General Larceny			汽車竊盜 Automobile Theft			機車竊盜 Motorcycle Theft		
破獲數 Cases Cleared	嫌疑犯 人數 Offenders	發生數 Cases Known to the Police	破獲數 Cases Cleared	嫌疑犯 人數 Offenders	發生數 Cases Known to the Police	破獲數 Cases Cleared	嫌疑犯 人數 Offenders	發生數 Cases Known to the Police	破獲數 Cases Cleared	嫌疑犯 人數 Offenders
3	4	1,004	654	621	68	58	21	248	227	74
2	2	1,023	755	633	91	68	18	236	212	54
3	2	1,036	801	614	137	125	29	247	233	72
1	1	856	679	570	121	111	43	231	242	62
-	-	852	739	673	66	65	33	125	135	55
-	-	809	694	614	59	62	24	119	113	47
-	-	874	758	650	59	58	27	112	112	36
1	1	1,057	872	806	48	46	26	104	97	46
-	-	938	901	795	67	58	35	106	101	33
-	-	840	796	761	42	46	29	109	226	48

Source: Criminal Investigation Corps of Yilan City Police Bureau.

表4、宜蘭縣刑事

Table 4、Statistics on Various

項目 Item	贓物 Stolen Property			賭博 Gambling			計 Total		
	發生數 Cases Known to the Police	破獲數 Cases Cleared	嫌疑犯 人數 Offenders	發生數 Cases Known to the Police	破獲數 Cases Cleared	嫌疑犯 人數 Offenders	發生數 Cases Known to the Police	破獲數 Cases Cleared	嫌疑犯 人數 Offenders
民國102年 2013	14	13	13	63	60	169	263	233	376
民國103年 2014	10	11	11	71	71	180	258	239	332
民國104年 2015	9	8	5	67	71	197	269	249	371
民國105年 2016	9	10	8	56	48	100	301	286	511
民國106年 2017	2	2	3	87	71	228	276	263	484
民國107年 2018	1	1	1	100	81	204	316	300	482
民國108年 2019	1	2	2	96	78	148	317	306	512
民國109年 2020	3	2	2	44	38	163	379	342	526
民國110年 2021	1	1	2	58	49	101	387	397	609
民國111年 2022	2	2	3	86	75	126	375	363	490

資料來源：本局刑警大隊。

註：發生數含「補報發生」，破獲數含「破積案」或「破他轄」，故破獲率可能大於100%。

案件分類統計(續1)

Offenses in Yilan City (Cont.1)

單位：件、人 Unit: Cases, Persons

傷 害 Bodily Harm						詐欺背信 Fraudulent,					
重傷害 Aggravated Assault			一般傷害 General Assault			計 Total			詐欺 Fraudulent		
發生數 Cases Known to the Police	破獲數 Cases Cleared	嫌疑犯 人數 Offenders	發生數 Cases Known to the Police	破獲數 Cases Cleared	嫌疑犯 人數 Offenders	發生數 Cases Known to the Police	破獲數 Cases Cleared	嫌疑犯 人數 Offenders	發生數 Cases Known to the Police	破獲數 Cases Cleared	嫌疑犯 人數 Offenders
2	1	1	261	232	375	425	235	249	425	235	249
2	2	2	256	237	330	521	305	215	521	305	215
1	1	1	268	248	370	557	444	282	557	444	282
1	1	1	300	285	510	746	591	395	746	591	395
1	1	2	275	262	482	795	665	516	795	665	516
2	2	7	314	298	475	686	572	590	686	572	590
-	-	-	317	306	512	770	636	696	770	636	696
4	4	10	375	338	516	819	628	766	819	628	766
-	-	-	387	397	609	908	830	1,297	908	830	1,297
-	-	-	375	363	490	903	868	1,716	882	846	1,713

Source: Criminal Investigation Corps of Yilan City Police Bureau.

表4、宜蘭縣刑事

Table 4、Statistics on Various

項目 Item	Breach of Trust			妨害自由 Interference with Personal Liberty			殺人		
	背信 Breach of Trust						計 Total		
	發生數 Cases Known to the Police	破獲數 Cases Cleared	嫌疑犯 人數 Offenders	發生數 Cases Known to the Police	破獲數 Cases Cleared	嫌疑犯 人數 Offenders	發生數 Cases Known to the Police	破獲數 Cases Cleared	嫌疑犯 人數 Offenders
民國102年 2013	-	-	-	152	135	184	14	14	29
民國103年 2014	-	-	-	121	88	99	21	21	51
民國104年 2015	-	-	-	142	135	167	23	22	73
民國105年 2016	-	-	-	159	145	191	11	11	18
民國106年 2017	-	-	-	173	163	216	9	9	17
民國107年 2018	-	-	-	187	165	224	17	16	34
民國108年 2019	-	-	-	217	208	279	11	10	16
民國109年 2020	-	-	-	343	285	345	11	11	19
民國110年 2021	-	-	-	421	408	580	8	9	25
民國111年 2022	21	22	3	384	373	460	2	2	2

資料來源：本局刑警大隊。

註：發生數含「補報發生」，破獲數含「破積案」或「破他轄」，故破獲率可能大於100%。

案件分類統計(續2)

Offenses in Yilan City (Cont.2)

單位：件、人 Unit: Cases, Persons

Homicide						駕駛過失 Negligence in Traffic Accidents			妨害婚姻及家庭 Offenses Against Marriage and Family		
故意殺人 Murder and Nonnegligent Manslaughter			過失殺人 Negligent Manslaughter								
發生數 Cases Known to the Police	破獲數 Cases Cleared	嫌疑犯 人數 Offenders	發生數 Cases Known to the Police	破獲數 Cases Cleared	嫌疑犯 人數 Offenders	發生數 Cases Known to the Police	破獲數 Cases Cleared	嫌疑犯 人數 Offenders	發生數 Cases Known to the Police	破獲數 Cases Cleared	嫌疑犯 人數 Offenders
12	12	25	2	2	4	366	366	408	9	6	7
20	20	49	1	1	2	447	444	494	17	9	13
22	21	72	1	1	1	535	534	593	7	6	6
10	10	16	1	1	2	482	481	529	20	16	22
7	7	13	2	2	4	505	504	556	16	14	19
14	14	30	3	2	4	505	504	549	14	14	22
9	8	11	2	2	5	592	588	643	21	19	36
8	8	8	3	3	11	645	638	705	14	15	19
8	9	25	-	-	-	723	728	831	17	17	17
3	-	-	-	-	-	691	690	748	5	5	5

Source: Criminal Investigation Corps of Yilan City Police Bureau.

表4、宜蘭縣刑事
Table 4、Statistics on Various

項目 Item 年度別 Year	妨害風化 Obscenity			計 Total				
				計 Total			強制性交 Forcible Rape	
	發生數 Cases Known to the Police	破獲數 Cases Cleared	嫌疑犯 人數 Offenders	發生數 Cases Known to the Police	破獲數 Cases Cleared	嫌疑犯 人數 Offenders	發生數 Cases Known to the Police	破獲數 Cases Cleared
民國102年 2013	24	23	35	128	121	119	26	26
民國103年 2014	8	10	15	125	122	131	23	18
民國104年 2015	11	13	15	88	87	87	14	15
民國105年 2016	9	8	10	88	87	92	16	17
民國106年 2017	20	20	29	98	100	109	12	12
民國107年 2018	19	18	21	87	79	71	12	10
民國108年 2019	18	18	19	108	108	113	11	13
民國109年 2020	25	23	28	113	111	114	12	12
民國110年 2021	29	27	30	85	86	90	7	7
民國111年 2022	23	21	24	94	91	124	1	-

資料來源：本局刑警大隊。

註：發生數含「補報發生」，破獲數含「破積案」或「破他轄」，故破獲率可能大於100%。

案件分類統計(續3)

Offenses in Yilan City (Cont.3)

單位：件、人 Unit: Cases, Persons

妨害性自主罪 Offenses Against Sexual Autonomy									
嫌疑犯 人數 Offenders	共同強制性交 Joint Forcible Sexual Intercourse			對幼性交 Child Sexual Intercourse			性交猥褻 Sexual Harassment		
	發生數 Cases Known to the Police	破獲數 Cases Cleared	嫌疑犯 人數 Offenders	發生數 Cases Known to the Police	破獲數 Cases Cleared	嫌疑犯 人數 Offenders	發生數 Cases Known to the Police	破獲數 Cases Cleared	嫌疑犯 人數 Offenders
24	-	-	-	-	-	-	102	95	95
18	1	-	-	3	2	4	98	102	109
15	1	1	2	7	8	7	66	63	63
16	-	1	2	2	2	2	70	67	72
12	2	2	11	2	2	2	82	84	84
10	1	1	-	1	1	1	73	67	60
14	-	-	-	-	-	-	97	95	99
10	-	-	-	-	-	-	101	99	104
7	-	-	-	-	-	-	78	79	83
-	-	-	-	-	-	-	93	91	124

Source: Criminal Investigation Corps of Yilan City Police Bureau.

表4、宜蘭縣刑事

Table 4、Statistics on Various

年度別 Year	項目 Item	內亂 Sedition			恐嚇取財				
					計 Total			重大恐嚇取財 Serious Intimidation and Extortion	
		發生數 Cases Known to the Police	破獲數 Cases Cleared	嫌疑犯 人數 Offenders	發生數 Cases Known to the Police	破獲數 Cases Cleared	嫌疑犯 人數 Offenders	發生數 Cases Known to the Police	破獲數 Cases Cleared
民國102年	2013	-	-	-	18	15	26	-	-
民國103年	2014	-	-	-	9	4	1	-	-
民國104年	2015	-	-	-	16	11	14	-	-
民國105年	2016	-	-	-	16	15	27	-	-
民國106年	2017	-	-	-	16	14	42	-	-
民國107年	2018	-	-	-	16	15	50	-	-
民國108年	2019	-	-	-	19	21	57	-	-
民國109年	2020	-	-	-	24	18	54	-	-
民國110年	2021	-	-	-	22	25	44	-	-
民國111年	2022	-	-	-	18	16	25	-	-

資料來源：本局刑警大隊。

註：發生數含「補報發生」，破獲數含「破積案」或「破他轄」，故破獲率可能大於100%。

案件分類統計(續4)

Offenses in Yilan City (Cont.4)

單位：件、人 Unit: Cases, Persons

Intimidation and Extortion				擄人勒贖 Kidnapping			侵占 Embezzlement		
一般恐嚇取財 General Intimidation and Extortion									
嫌疑犯 人數 Offenders	發生數 Cases Known to the Police	破獲數 Cases Cleared	嫌疑犯 人數 Offenders	發生數 Cases Known to the Police	破獲數 Cases Cleared	嫌疑犯 人數 Offenders	發生數 Cases Known to the Police	破獲數 Cases Cleared	嫌疑犯 人數 Offenders
-	18	15	26	1	1	4	104	83	89
-	9	4	1	-	-	-	95	84	68
-	16	11	14	-	-	-	127	113	101
-	16	15	27	-	-	-	190	141	118
-	16	14	42	-	-	-	175	136	107
-	16	15	50	-	-	-	148	104	84
-	19	21	57	1	1	5	187	135	122
-	24	18	54	-	-	-	234	158	120
-	22	25	44	-	-	-	237	197	154
-	18	16	25	-	-	-	203	192	143

Source: Criminal Investigation Corps of Yilan City Police Bureau.

表4、宜蘭縣刑事
Table 4、Statistics on Various

項目 Item 年度別 Year	偽造文書印文 Forging Instruments or Seals			違反毒品危害防制條例					
				計 Total				第一級毒品	
	發生數 Cases Known to the Police	破獲數 Cases Cleared	嫌疑犯 人數 Offender s	發生數 Cases Known to the Police	破獲數 Cases Cleared	嫌疑犯 人數 Offenders	重量 (公克) Weight (gram)	發生數 Cases Known to the Police	破獲數 Cases Cleared
民國102年 2013	28	22	24	652	622	692	7,739.00	229	216
民國103年 2014	39	26	21	672	661	712	3,764.00	253	246
民國104年 2015	55	37	59	975	948	1,057	11,320.00	341	335
民國105年 2016	63	44	44	1,066	1,037	1,184	8,609.00	326	326
民國106年 2017	73	49	44	1,324	1,321	1,527	107,737	332	335
民國107年 2018	74	55	68	1,118	1,163	1,301	466,365	276	290
民國108年 2019	68	56	58	768	851	932	15,263	200	227
民國109年 2020	81	73	75	793	879	980	16,215	120	130
民國110年 2021	84	69	64	637	676	794	11,684	107	116
民國111年 2022	67	69	56	595	595	676	3,609	156	156

資料來源：本局刑警大隊。

註：發生數含「補報發生」，破獲數含「破積案」或「破他轄」，故破獲率可能大於100%。

案件分類統計(續5)

Offenses in Yilan City (Cont.5)

單位：件、人 Unit: Cases, Persons

Against Narcotics Hazard Prevention Act

Category One Narcotics		第二級毒品 Category Two Narcotics				第三級毒品 Category Three Narcotics			
嫌疑犯 人數 Offenders	重量 (公克) Weight (gram)	發生數 Cases Known to the Police	破獲數 Cases Cleared	嫌疑犯 人數 Offenders	重量 (公克) Weight (gram)	發生數 Cases Known to the Police	破獲數 Cases Cleared	嫌疑犯 人數 Offenders	重量 (公克) Weight (gram)
216	223.00	371	355	384	4,919.00	52	51	92	2,597.0
249	185.00	367	362	381	1,017.00	52	53	82	2,561.00
351	365.00	575	554	603	2,872.00	59	59	101	7,655.00
371	466.00	688	666	747	3,116.00	52	45	66	4,911.00
375	6,740	931	922	1,067	10,374	61	64	85	25,268
301	330	807	835	940	14,136	35	38	60	424,581
241	718	535	586	646	7,666	33	38	45	6,878
137	119	630	670	724	3,316	41	77	117	12,779
136	521	499	509	564	4,728	30	51	94	6,424
166	151	408	408	465	2,735	31	31	45	723

Source: Criminal Investigation Corps of Yilan City Police Bureau.

表4、宜蘭縣刑事

Table 4、Statistics on Various

項項目 Ite Item	違反毒品危害防制條例 Against Narcotics Hazard Prevention Act								毀棄損壞 Destruction Abandon Damage of Prop	
	第四級毒品 Category Four Narcotics				其他 Others					
	發生數 Cases Known to the Police	破獲數 Cases Cleared	嫌疑犯 人數 Offenders	重量 (公克) Weight (gram)	發生數 Cases Known to the Police	破獲數 Cases Cleared	嫌疑犯 人數 Offenders	重量 (公克) Weight (gram)	發生數 Cases Known to the Police	破獲數 Cases Cleared
民國102年 2013	-	-	-	-	-	-	-	-	128	56
民國103年 2014	-	-	-	-	-	-	-	-	168	66
民國104年 2015	-	-	2	428.00	-	-	-	-	195	95
民國105年 2016	-	-	-	-	-	-	-	115	200	110
民國106年 2017	-	-	-	65,353	-	-	-	1	171	121
民國107年 2018	-	-	-	27,313	-	-	-	5	162	103
民國108年 2019	-	-	-	1	-	-	-	-	173	123
民國109年 2020	-	-	-	-	2	2	2	-	221	145
民國110年 2021	-	-	-	-	1	-	-	11	218	192
民國111年 2022	-	-	-	-	-	-	-	-	181	170

資料來源：本局刑警大隊。

註：發生數含「補報發生」，破獲數含「破積案」或「破他轄」，故破獲率可能大於100%。

案件分類統計(續6)

Offenses in Yilan City (Cont.6)

單位：件、人 Unit: Cases, Persons

Crime Category	妨害公務 Interference with Public Functions			違反著作權法 Against Copyright Act			違反商標法 Against Trademark Act		
	發生數 Cases Known to the Police	破獲數 Cases Cleared	嫌疑犯 人數 Offenders	發生數 Cases Known to the Police	破獲數 Cases Cleared	嫌疑犯 人數 Offenders	發生數 Cases Known to the Police	破獲數 Cases Cleared	嫌疑犯 人數 Offenders
71	24	24	27	30	4	5	53	30	36
74	26	26	32	21	4	6	45	41	43
83	29	27	24	19	1	1	38	35	36
108	35	34	34	32	10	14	30	17	17
111	54	54	46	36	8	9	15	2	2
105	53	53	43	54	25	32	16	4	5
133	45	45	42	27	11	14	9	2	2
178	51	51	59	26	6	7	14	1	1
191	40	40	39	17	13	14	10	2	2
130	17	17	20	8	20	9	-	-	-

Source: Criminal Investigation Corps of Yilan City Police Bureau.

表4、宜蘭縣刑事

Table 4、Statistics on Various

年度別 Year	項目 Item	妨害電腦使用 Impairment to Use of Computers			強盜 Robbery			搶奪 Snatch and Gr:	
		發生數 Cases Known to the Police	破獲數 Cases Cleared	嫌疑犯 人數 Offenders	發生數 Cases Known to the Police	破獲數 Cases Cleared	嫌疑犯 人數 Offenders	發生數 Cases Known to the Police	破獲數 Cases Cleared
民國102年	2013	41	7	8	14	13	24	12	9
民國103年	2014	305	7	5	14	13	26	8	7
民國104年	2015	113	13	9	13	13	39	2	3
民國105年	2016	91	7	4	7	8	10	5	5
民國106年	2017	126	27	12	5	6	6	1	1
民國107年	2018	99	13	10	8	8	6	3	3
民國108年	2019	91	21	16	3	3	5	3	3
民國109年	2020	116	21	18	6	6	7	1	1
民國110年	2021	60	34	16	1	-	-	2	2
民國111年	2022	60	29	27	2	3	2	1	1

資料來源：本局刑警大隊。

註：發生數含「補報發生」，破獲數含「破積案」或「破他轄」，故破獲率可能大於100%。

案件分類統計(續7)

Offenses in Yilan City (Cont.7)

單位：件、人 Unit: Cases, Persons

ab	竊佔 Occupying Real Property			偽造有價證券 Counterfeiting Securities			妨害秩序 Interference with Public Order			
	發生數 Cases Known to the Police	破獲數 Cases Cleared	嫌疑犯 人數 Offenders	發生數 Cases Known to the Police	破獲數 Cases Cleared	嫌疑犯 人數 Offenders	發生數 Cases Known to the Police	破獲數 Cases Cleared	嫌疑犯 人數 Offenders	
	11	26	25	32	-	-	-	-	-	-
	7	36	30	47	-	-	-	4	2	2
	3	30	29	33	2	1	1	1	1	1
	5	24	24	40	2	1	-	2	2	2
	1	25	23	35	1	1	2	2	2	2
	2	26	24	24	-	-	-	-	-	-
	3	14	13	16	1	-	-	-	1	1
	1	30	26	36	1	-	-	39	38	200
	2	28	28	30	1	1	5	58	56	300
	1	26	24	24	2	2	1	47	47	265

Source: Criminal Investigation Corps of Yilan City Police Bureau.

表4、宜蘭縣刑事

Table 4、Statistics on Various

項目 Item	違反藥事法 Violation of Pharmaceutical Affairs Act			違反國家總動員法 Violation of National General Mobilization Act			違反森林法 Against Protecting Forest Act	
	發生數 Cases Known to the Police	破獲數 Cases Cleared	嫌疑犯 人數 Offenders	發生數 Cases Known to the Police	破獲數 Cases Cleared	嫌疑犯 人數 Offenders	發生數 Cases Known to the Police	破獲數 Cases Cleared
民國102年 2013	5	2	1	-	-	-	6	4
民國103年 2014	2	1	1	-	-	-	7	2
民國104年 2015	3	5	8	-	-	-	13	12
民國105年 2016	-	-	-	-	-	-	20	15
民國106年 2017	4	4	4	-	-	-	9	10
民國107年 2018	6	4	5	-	-	-	8	6
民國108年 2019	1	1	1	-	-	-	10	5
民國109年 2020	-	-	-	-	-	-	6	5
民國110年 2021	1	-	-	-	-	-	7	2
民國111年 2022	-	-	-	-	-	-	7	-

資料來源：本局刑警大隊。

註：發生數含「補報發生」，破獲數含「破積案」或「破他轄」，故破獲率可能大於100%。

案件分類統計(續8)

Offenses in Yilan City (Cont.8)

單位：件、人 Unit: Cases, Persons

		公共危險 Offense Against Public Safety			侵害墳墓屍體 Against Graves and Corpses			重利 Usury		
嫌疑犯 人數 Offenders	發生數 Cases Known to the Police	破獲數 Cases Cleared	嫌疑犯 人數 Offenders	發生數 Cases Known to the Police	破獲數 Cases Cleared	嫌疑犯 人數 Offenders	發生數 Cases Known to the Police	破獲數 Cases Cleared	嫌疑犯 人數 Offenders	
34	1,587	1,585	1,634	1	1	1	28	25	48	
12	1,754	1,751	1,777	1	1	1	30	27	24	
62	2,293	2,294	2,273	-	-	-	36	33	40	
28	2,854	2,852	2,830	-	-	-	23	23	26	
43	2,710	2,709	2,693	-	-	-	10	10	17	
22	2,158	2,157	2,143	-	-	-	5	5	5	
9	1,845	1,843	1,825	1	1	2	9	9	12	
10	1,901	1,897	1,898	1	1	1	19	17	23	
2	1,517	1,514	1,519	-	-	-	4	5	13	
-	1,523	1,524	1,528	-	-	-	25	25	35	

Source: Criminal Investigation Corps of Yilan City Police Bureau.

表4、宜蘭縣刑事案件分
Table 4、Statistics on Various Offense

項目 Item	妨害名譽 Against Personal Reputation			違反選罷法 Against Election and Repudiation Act			妨害秘密 Offenses Relating to Protection of Secrets		
	發生數 Cases Known to the Police	破獲數 Cases Cleared	嫌疑犯 人數 Offenders	發生數 Cases Known to the Police	破獲數 Cases Cleared	嫌疑犯 人數 Offenders	發生數 Cases Known to the Police	破獲數 Cases Cleared	嫌疑犯 人數 Offenders
民國102年 2013	36	31	32	-	-	-	2	2	3
民國103年 2014	65	42	39	45	43	166	5	1	-
民國104年 2015	59	46	66	1	1	16	4	3	4
民國105年 2016	92	70	82	2	3	5	7	5	4
民國106年 2017	125	93	106	-	-	-	9	7	7
民國107年 2018	136	114	134	52	52	168	17	13	12
民國108年 2019	144	117	128	1	1	2	17	15	14
民國109年 2020	221	175	197	3	4	8	28	18	19
民國110年 2021	178	160	185	1	1	2	26	30	29
民國111年 2022	173	160	158	7	7	171	34	23	2

資料來源：本局刑警大隊。

註：發生數含「補報發生」，破獲數含「破積案」或「破他轄」，故破獲率可能大於100%。

類統計(續9)

Cases in Yilan City (Cont.9)

單位：件、人 Unit: Cases, Persons

遺棄 Abandonment			違反貪污治罪條例 Against Anti-Corruption Act			懲治走私條例 Smuggling Punishment Act		
發生數 Cases Known to the Police	破獲數 Cases Cleared	嫌疑犯 人數 Offenders	發生數 Cases Known to the Police	破獲數 Cases Cleared	嫌疑犯 人數 Offenders	發生數 Cases Known to the Police	破獲數 Cases Cleared	嫌疑犯 人數 Offenders
1	1	4	-	-	-	-	-	-
2	1	-	-	-	-	-	-	-
3	3	3	-	-	-	-	-	-
4	3	10	-	-	-	-	-	-
6	5	5	-	-	-	-	-	-
3	3	4	-	-	-	-	-	-
3	3	1	2	2	5	-	-	-
4	3	3	-	-	-	-	-	-
1	1	-	1	1	1	-	-	-
3	3	2	-	-	-	-	-	-

Source: Criminal Investigation Corps of Yilan City Police Bureau.

表4、宜蘭縣刑事

Table 4、Statistics on Various

項目 Item 年度別 Year	妨害兵役 Interfering Military Services Act			偽造貨幣 Counterfeiting Currency			偽造度量衡 Offenses of Falseifying Weights and Measures	
	發生數 Cases Known to the Police	破獲數 Cases Cleared	嫌疑犯 人數 Offenders	發生數 Cases Known to the Police	破獲數 Cases Cleared	嫌疑犯 人數 Offenders	發生數 Cases Known to the Police	破獲數 Cases Cleared
民國102年 2013	-	-	-	-	-	-	-	-
民國103年 2014	-	-	-	1	1	1	-	-
民國104年 2015	-	-	-	1	1	1	-	-
民國105年 2016	2	2	-	2	2	2	-	-
民國106年 2017	-	-	-	2	2	2	-	-
民國107年 2018	1	1	-	-	-	-	-	-
民國108年 2019	-	-	-	1	1	4	-	-
民國109年 2020	-	-	-	-	-	-	-	-
民國110年 2021	-	-	-	-	-	-	-	-
民國111年 2022	-	-	-	1	1	1	-	-

資料來源：本局刑警大隊。

註：發生數含「補報發生」，破獲數含「破積案」或「破他轄」，故破獲率可能大於100%。

案件分類統計(續10)

Offenses in Yilan City (Cont.10)

單位：件、人 Unit: Cases, Persons

	偽證 Perjury			誣告 Malicious Accusation			湮滅證據 Destruction of Evidence			
	發生數 Cases Known to the Police	破獲數 Cases Cleared	嫌疑犯 人數 Offenders	發生數 Cases Known to the Police	破獲數 Cases Cleared	嫌疑犯 人數 Offenders	發生數 Cases Known to the Police	破獲數 Cases Cleared	嫌疑犯 人數 Offenders	
	-	1	1	2	17	12	13	1	-	-
	-	-	-	-	7	4	2	1	1	-
	-	1	-	-	9	9	8	-	-	-
	-	-	-	-	9	9	10	-	-	-
	-	-	-	-	11	12	12	-	-	-
	-	1	1	2	8	7	9	-	-	-
	-	1	1	1	10	7	8	1	1	1
	-	-	-	-	9	9	11	-	-	-
	-	-	-	-	13	12	11	1	1	1
	-	-	-	-	-	-	-	-	-	-

Source: Criminal Investigation Corps of Yilan City Police Bureau.

表4、宜蘭縣刑事

Table 4、Statistics on Various

項目 Item	瀆職 Malfeasance in Office			脫逃 Escape			藏匿頂替 Concealment of Offenders	
	發生數 Cases Known to the Police	破獲數 Cases Cleared	嫌疑犯 人數 Offenders	發生數 Cases Known to the Police	破獲數 Cases Cleared	嫌疑犯 人數 Offenders	發生數 Cases Known to the Police	破獲數 Cases Cleared
民國102年 2013	-	-	-	1	1	1	2	1
民國103年 2014	-	-	-	-	-	-	-	-
民國104年 2015	1	-	-	1	1	2	-	-
民國105年 2016	-	-	-	6	6	5	-	-
民國106年 2017	-	-	-	-	-	-	-	-
民國107年 2018	-	-	-	1	1	2	4	3
民國108年 2019	-	-	-	-	-	-	3	4
民國109年 2020	1	1	1	1	1	1	1	1
民國110年 2021	1	1	2	2	2	2	3	3
民國111年 2022	-	-	-	-	-	-	-	-

資料來源：本局刑警大隊。

註：發生數含「補報發生」，破獲數含「破積案」或「破他轄」，故破獲率可能大於100%。

案件分類統計(續11完)

Offenses in Yilan City (Cont.11)

單位：件、人 Unit: Cases, Persons

Offenders	違反槍砲彈藥刀械管制條例 Violation of Firearms, Ammunition and Knives Control Act			違反就業服務法 Violation of the Employment Services Law			其他 Others		
	發生數 Cases Known to the Police	破獲數 Cases Cleared	嫌疑犯 人數 Offenders	發生數 Cases Known to the Police	破獲數 Cases Cleared	嫌疑犯 人數 Offenders	發生數 Cases Known to the Police	破獲數 Cases Cleared	嫌疑犯 人數 Offenders
1	28	25	22	-	-	-	126	115	181
-	36	31	28	-	-	-	87	80	143
-	48	45	28	-	-	-	86	81	201
-	41	35	18	-	-	-	116	109	173
-	34	29	23	-	-	-	121	100	214
7	34	27	21	-	-	-	133	126	165
5	26	25	19	-	-	-	129	115	175
1	37	29	21	-	-	-	163	143	197
5	36	34	22	-	-	-	165	154	198
-	29	29	20	-	-	-	137	132	130

Source: Criminal Investigation Corps of Yilan City Police Bureau.

表5、宜蘭縣刑事

Table 5. Criminal offenders by

項目 Item	總計 Grand Total	民意代表、行政 主管、企業 主管及經理人員 Elected re- presentatives、Adm inistrative Officers、Business Officers&Managers	專業人員 Professionals	技術員及助 理專業人員 Technicians & Assistant Professionals	事務工作 人員 Clerks	服務(不含 保全)工作 人員 Service Workers (Exclude Security Service Personnel)	售貨員 Salesmen
年別及性別 Year & Sex							
102年計 Total	4,933	117	35	33	6	1,232	34
男 Male	4,168	105	26	27	5	1,001	19
女 Female	765	12	9	6	1	231	15
103年計 Total	4,999	148	34	29	2	1,521	48
男 Male	4,242	118	23	22	2	1,277	36
女 Female	757	30	11	7	-	244	12
104年計 Total	6,106	88	50	34	48	1,863	178
男 Male	5,215	79	29	27	36	1,590	107
女 Female	891	9	21	7	12	273	71
105年計 Total	6,832	65	36	35	141	2,137	101
男 Male	5,909	55	29	26	111	1,860	67
女 Female	923	10	7	9	30	277	34
106年計 Total	7,464	50	112	42	84	2,165	233
男 Male	6,325	45	86	25	64	1,752	158
女 Female	1,139	5	26	17	20	413	75
107年計 Total	6,772	53	185	44	31	1,782	281
男 Male	5,591	41	134	27	23	1,427	202
女 Female	1,181	12	51	17	8	355	79
108年計 Total	6,159	51	142	61	26	1,537	322
男 Male	5,062	43	107	30	19	1,206	212
女 Female	1,097	8	35	31	7	331	110
109年計 Total	6,992	90	96	74	42	1,989	385
男 Male	5,639	78	55	39	31	1,549	274
女 Female	1,353	12	41	35	11	440	111
110年計 Total	7,285	104	129	70	30	2,221	291
男 Male	5,776	78	89	38	20	1,692	185
女 Female	1,509	26	40	32	10	529	106
111年計 Total	8,310	127	136	125	26	2,444	378
男 Male	6,443	94	79	86	10	1,815	243
女 Female	1,867	33	57	39	16	629	135

資料來源：本局刑警大隊。

案件嫌疑犯－職業別

Occupation in Yilan County

單位：人 Unit: Person

農林漁牧 工作人員 Agriculture、For estry、Fishing & Animal Husbandry	保安工作 人員 Security Service Workers	技術工及 有關工作 人員 Skilled & Related Workers	運輸工作 人員(駕駛、船 員等) Trnsportation Workers (Drivers、 Sailors etc.)	運輸除外之 機械設備操 作工及組裝 工 Machine Operation & Assemble Workers (Except Transportation Workers)	非技術工及 體力工 Untechnical & Physical workers	學生 Students	無職 Unemployed Persons	其他 (含不詳) Other (Including Unknown)
199	39	493	102	3	1,185	243	1,195	17
191	39	425	101	3	1,142	190	878	16
8	-	68	1	-	43	53	317	1
208	18	244	107	3	1,175	226	1,219	17
201	18	213	107	3	1,125	199	881	17
7	-	31	-	-	50	27	338	-
218	53	550	98	13	1,434	201	1,259	19
212	52	486	96	8	1,388	149	938	18
6	1	64	2	5	46	52	321	1
225	67	424	144	14	1,585	226	1,611	21
213	60	365	142	5	1,531	182	1,247	16
12	7	59	2	9	54	44	364	5
362	72	826	171	10	1,360	249	1,706	22
340	71	797	170	4	1,318	219	1,258	18
22	1	29	1	6	42	30	448	4
282	66	614	200	17	1,289	217	1,672	39
265	60	590	195	11	1,230	182	1,169	35
17	6	24	5	6	59	35	503	4
293	90	284	139	42	1,423	237	1,492	20
276	81	279	138	32	1,376	184	1,061	18
17	9	5	1	10	47	53	431	2
282	75	157	124	29	1,697	291	1,613	48
268	70	155	120	22	1,615	218	1,107	38
14	5	2	4	7	82	73	506	10
297	109	229	131	47	1,546	327	1,705	49
281	103	224	126	31	1,482	263	1,131	33
16	6	5	5	16	64	64	574	16
327	105	457	200	43	1,362	377	2,044	159
306	92	453	197	30	1,265	289	1,366	118
21	13	4	3	13	97	88	678	41

Source: Criminal Investigation Corps of Yilan City Police Bureau.

表6、宜蘭縣刑事案
Table 6. Criminal offenders by

項目 Item	總計 Total		不識字 Illiterate		自 修 Self-Educated		國 小 Elementary School					
	男 Male	女 Female	男 Male	女 Female	男 Male	女 Female	男 Male	女 Female				
年(月)別 (Year & Month)												
民國102年 2013	4,933	4,168	765	30	21	9	12	10	2	329	253	76
民國103年 2014	4,999	4,242	757	40	24	16	6	4	2	332	251	81
民國104年 2015	6,106	5,215	891	43	33	10	5	3	2	395	329	66
民國105年 2016	6,832	5,909	923	28	15	13	3	2	1	307	259	48
民國106年 2017	7,464	6,325	1,139	29	14	15	2	1	1	352	271	81
民國107年 2018	6,772	5,591	1,181	16	9	7	1	1	-	369	267	102
民國108年 2019	6,159	5,062	1,097	17	13	4	-	-	-	355	273	82
民國109年 2020	6,992	5,639	1,353	11	4	7	-	-	-	364	263	101
民國110年 2021	7,285	5,776	1,509	10	4	6	-	-	-	350	256	94
民國111年 2022	8,310	6,443	1,867	4	2	2	-	-	-	419	304	115

資料來源：本局刑警大隊。

件嫌疑犯－教育程度別

Education Level in Yilan County

單位：人 Unit: Person

國中 Junior High School			高中(職) Senior High (Vocational) School			大專 University and Junior College			研究所 Graduate School			其他(含不詳)) Others (Including Unknown)		
男 Male	女 Female		男 Male	女 Female		男 Male	女 Female		男 Male	女 Female		男 Male	女 Female	
2,340	2,055	285	1,952	1,613	339	257	203	54	12	12	-	1	1	-
2,286	2,010	276	2,080	1,738	342	240	201	39	15	14	1	-	-	-
2,675	2,403	272	2,593	2,143	450	377	288	89	17	15	2	1	1	-
2,937	2,635	302	3,187	2,717	470	359	275	84	10	5	5	1	1	-
2,929	2,611	318	3,692	3,075	617	438	336	102	19	14	5	3	3	-
2,668	2,285	383	3,302	2,701	601	393	309	84	23	19	4	-	-	-
2,289	1,953	336	2,995	2,469	526	483	340	143	19	13	6	1	1	-
2,476	2,112	364	3,582	2,869	713	532	371	161	26	20	6	1	-	1
2,416	2,037	379	3,816	2,992	824	645	451	194	39	33	6	9	3	6
2,487	2,047	440	4,538	3,514	1,024	774	511	263	31	24	7	57	41	16

Source:Criminal Investigation Corps of Yilan County Police Bureau.

表7、宜蘭縣查獲

Table 7. Illegal Guns, Ammunition

項目 Item	槍 枝 類 (枝) Guns and Pistols			
	總計 Grand Total	制 式 槍 枝 Standard Guns	土製槍枝 Non-standard Guns	其他槍枝 Others
年度別 Year				
民國102年 2013	35	4	30	1
民國103年 2014	40	6	33	1
民國104年 2015	46	4	42	-
民國105年 2016	44	3	40	1
民國106年 2017	35	3	32	-
民國107年 2018	68	13	55	-
民國108年 2019	44	2	42	-
民國109年 2020	39	4	30	5
民國110年 2021	34	1	33	-
民國111年 2022	36	2	32	2

資料來源：本局刑警大隊。

非法槍彈刀械統計 and Knives Captured in Yilan County

彈 類 (顆) Ammunition				刀 械 (把) Knives
總計 Grand Total	子彈 Bullets	手榴彈 Grenade	其他彈類 Others	
185	40	-	142	9
345	263	-	82	6
250	41	-	209	19
280	43	-	237	5
550	88	-	462	2
200	39	-	161	3
531	109	-	422	1
191	59	-	132	3
342	76	-	262	2
1,622	1,622	-	-	

Source: Criminal Investigation Corps of Yilan County Police Bureau.

表8、宜蘭縣查獲

Table 8. Discovered Economic

項目 Item	總計 Total		違反金融				
			計 Total		偽造幣券 Regulations of Counterfeit Foreign Coins and Notes		行使偽造 Exercise R of Counterf Coins ar
	件數Cases	估計金額 Estimated Amount	件數Cases	估計金額 Estimated Amount	件數Cases	估計金額 Estimated Amount	件數Cases
年(月)別 Year & Month							
民國102年 2013	90	173,174	29	148,902	-	-	-
民國103年 2014	100	45339	28	25,065	-	-	-
民國104年 2015	111	27,999	35	15,310	-	-	-
民國105年 2016	54	9,864	13	2,106	-	-	-
民國106年 2017	35	188,350	11	4,614	-	-	-
民國107年 2018	20	39,318	7	28,935	-	-	-
民國108年 2019	40	86,515	23	84,264	-	-	1
民國109年 2020	22	15,557	17	15,431	-	-	-
民國110年 2021	25	5,549	7	4,945	-	-	-
民國111年 2022	93	38,632	35	26,786	-	-	1
1月 Jan.	5	1,621	4	1,621	-	-	-
2月 Feb.	2	549	-	-	-	-	-
3月 Mar.	11	17,935	10	17,472	-	-	-
4月 Apr.	-	-	-	-	-	-	-
5月 May	15	6,225	3	3,792	-	-	-
6月 June	3	472	3	472	-	-	-
7月 July	22	3,186	8	466	-	-	1
8月 Aug.	6	693	-	-	-	-	-
9月 Sept.	8	860	3	613	-	-	-
10月 Oct.	8	4,596	2	1,458	-	-	-
11月 Nov.	6	1,137	1	886	-	-	-
12月 Dec.	7	1,358	1	6	-	-	-

資料來源：本局刑警大隊。

經濟案件

Frauds in Yilan County

單位：件；新台幣千元 Unit: Cases; NT\$1,000

Violation of Financial Order							違法收受存款 Illegal Receipt of Deposits	
幣券 Regulations on Foreign Currency Notes	地下錢莊(高利貸放) Juice Dealer (Usurious Loan)		非法討債案件 Illegal Commercial Collect		地下通匯 Illegal Correspondent Bank			
估計金額 Estimated Amount	件數Cases	估計金額 Estimated Amount	件數Cases	估計金額 Estimated Amount	件數Cases	估計金額 Estimated Amount	件數Cases	估計金額 Estimated Amount
-	25	51,737	3	1,460	1	95,705	-	-
-	27	21,845	1	3,220	-	-	-	-
-	35	15,310	-	-	-	-	-	-
-	13	2,106	-	-	-	-	-	-
-	9	4,590	-	-	2	24	-	-
-	5	1,175	2	27,760	-	-	-	-
201	11	11,629	-	-	11	72,434	-	-
-	16	14,979	1	452	-	-	-	-
-	6	4,885	1	60	-	-	-	-
1	28	18,089	-	-	6	8,696	-	-
-	4	1,621	-	-	-	-	-	-
-	-	-	-	-	-	-	-	-
-	9	15,430	-	-	1	2,042	-	-
-	-	-	-	-	-	-	-	-
-	2	20	-	-	1	3,772	-	-
-	3	472	-	-	-	-	-	-
1	7	465	-	-	-	-	-	-
-	-	-	-	-	-	-	-	-
-	1	15	-	-	2	598	-	-
-	1	60	-	-	1	1,398	-	-
-	-	-	-	-	1	886	-	-
-	1	6	-	-	-	-	-	-

Source: Criminal Investigation Corps of Yilan County Police Bureau.

表8、宜蘭縣查獲

Table 8. Discovered Economic

項目 Item	違反洗錢防制法 (106年起新增) Violation of the Money Laundering Prevention Act		囤積哄抬民生物資 Hoard and Driving up the Price of Livelihood Materials		違反石油管理法 Violation of Petroleum Administration Act		計 Total		農產品 Agricultu Product
	件數Cases	估計金額 Estimated Amount	件數Cases	估計金額 Estimated Amount	件數Cases	估計金額 Estimated Amount	件數Cases	估計金額 Estimated Amount	件數 Cases
民國102年 2013	-	-	-	-	-	-	7	3,848	-
民國103年 2014	-	-	-	-	-	-	5	14,293	1
民國104年 2015	-	-	-	-	-	-	6	5,330	2
民國105年 2016	-	-	-	-	-	-	3	5,842	-
民國106年 2017	-	-	-	-	-	-	3	3,426	-
民國107年 2018	-	-	-	-	-	-	2	9,830	-
民國108年 2019	-	-	-	-	-	-	-	-	-
民國109年 2020	1	126	-	-	-	-	-	-	-
民國110年 2021	3	559	-	-	-	-	-	-	-
民國111年 2022	54	11,383	-	-	-	-	1	463	-
1月 Jan.	-	-	-	-	-	-	-	-	-
2月 Feb.	1	549	-	-	-	-	-	-	-
3月 Mar.	-	-	-	-	-	-	1	463	-
4月 Apr.	-	-	-	-	-	-	-	-	-
5月 May	12	2,433	-	-	-	-	-	-	-
6月 June	-	-	-	-	-	-	-	-	-
7月 July	14	2,720	-	-	-	-	-	-	-
8月 Aug.	5	693	-	-	-	-	-	-	-
9月 Sept.	5	247	-	-	-	-	-	-	-
10月 Oct.	6	3,138	-	-	-	-	-	-	-
11月 Nov.	5	251	-	-	-	-	-	-	-
12月 Dec.	6	1,352	-	-	-	-	-	-	-

資料來源：本局刑警大隊。

經濟案件 (續1)

Frauds in Yilan County (Cont.1)

單位：件；新台幣千元 Unit: Cases; NT\$1,000

類別	走私 Smuggling								產製、販賣私劣酒 Unauthorized Manufacture (Sale) of Alcohol	非法藥物 (106年起新增) Counterfeit Drugs			
	漁產品 Fishing Product		菸 Tobacco		酒 Wine		其他 Others						
	估計金額 Estimated Amount	件數 Cases	估計金額 Estimated Amount	件數Cases	估計金額 Estimated Amount	件數Cases	估計金額 Estimated Amount	件數Cases	估計金額 Estimated Amount	件數 Cases	估計金額 Estimated Amount		
	-	-	-	6	1,848	-	-	1	2,000	1	3	-	-
7,305	-	-	4	6,988	-	-	-	-	-	-	360	-	-
57	2	1,425	2	3,848	-	-	-	-	-	1	149	-	-
-	-	-	3	5,842	-	-	-	-	-	-	-	-	-
-	-	-	3	3,426	-	-	-	-	-	1	10	4	215
-	-	-	2	9,830	-	-	-	-	-	1	504	2	-
-	-	-	-	-	-	-	-	-	-	-	-	-	-
-	-	-	-	-	-	-	-	-	-	-	-	-	-
-	-	-	1	463	-	-	-	-	-	-	-	-	-
-	-	-	-	-	-	-	-	-	-	-	-	-	-
-	-	-	-	-	-	-	-	-	-	-	-	-	-
-	-	-	1	463	-	-	-	-	-	-	-	-	-
-	-	-	-	-	-	-	-	-	-	-	-	-	-
-	-	-	-	-	-	-	-	-	-	-	-	-	-
-	-	-	-	-	-	-	-	-	-	-	-	-	-
-	-	-	-	-	-	-	-	-	-	-	-	-	-
-	-	-	-	-	-	-	-	-	-	-	-	-	-
-	-	-	-	-	-	-	-	-	-	-	-	-	-
-	-	-	-	-	-	-	-	-	-	-	-	-	-
-	-	-	-	-	-	-	-	-	-	-	-	-	-
-	-	-	-	-	-	-	-	-	-	-	-	-	-

Source: Criminal Investigation Corps of Yilan County Police Bureau.

表8、宜蘭縣查獲
Table 8. Discovered Economic

項目 Item	非法食品 (106年起新增) Adulterated Food		侵害智慧財產權 Infringement of Intellectual Proprty Righ				
			計 Total		商標 Trademark		著作權 Copyright
	件數 Cases	估計金額 Estimated Amount	件數Cases	估計金額 Estimated Amount	件數Cases	估計金額 Estimated Amount	件數Cases
年(月)別 Year & Month							
民國102年 2013	-	-	33	20,421	31	17,071	2
民國103年 2014	-	-	44	5,618	41	2,918	3
民國104年 2015	-	-	39	7,210	37	7,142	2
民國105年 2016	-	-	22	1,916	17	216	5
民國106年 2017	2	180,000	7	85	-	-	7
民國107年 2018	-	-	6	49	-	-	6
民國108年 2019	-	-	13	2,251	2	51	11
民國109年 2020	-	-	-	-	-	-	-
民國110年 2021	-	-	14	45	1	-	13
民國111年 2022	-	-	3	-	-	-	3
1月 Jan.	-	-	1	-	-	-	1
2月 Feb.	-	-	1	-	-	-	1
3月 Mar.	-	-	-	-	-	-	-
4月 Apr.	-	-	-	-	-	-	-
5月 May	-	-	-	-	-	-	-
6月 June	-	-	-	-	-	-	-
7月 July	-	-	-	-	-	-	-
8月 Aug.	-	-	1	-	-	-	1
9月 Sept.	-	-	-	-	-	-	-
10月 Oct.	-	-	-	-	-	-	-
11月 Nov.	-	-	-	-	-	-	-
12月 Dec.	-	-	-	-	-	-	-

資料來源：本局刑警大隊。

經濟案件（續2完）

Frauds in Yilan County (Cont.2)

單位：件；新台幣千元 Unit: Cases; NT\$1,000

its	盜採砂〈土〉石 Illegal Excavation	濫（盜）伐林木 Unlawful Logging	濫墾林地、山坡地 Illegal Exploitation of Preserved Woodland and Mountainside	其 他 Others	
				件數Cases	估計金額 Estimated Amount
估計金額 Estimated Amount	件數Cases	件數Cases	件數Cases	件數Cases	估計金額 Estimated Amount
3,350	2	15	3	-	-
2,700	4	9	9	1	3
68	5	21	4	-	-
1,700	1	12	3	-	-
85	-	6	1	-	-
49	-	2	-	-	-
2,200	-	4	-	-	-
-	-	4	-	-	-
45	-	1	-	-	-
-	-	-	-	-	-
-	-	-	-	-	-
-	-	-	-	-	-
-	-	-	-	-	-
-	-	-	-	-	-
-	-	-	-	-	-
-	-	-	-	-	-
-	-	-	-	-	-
-	-	-	-	-	-
-	-	-	-	-	-

Source: Criminal Investigation Corps of Yilan County Police Bureau.

表9、宜蘭縣違反

Table 9. Offenses against the Law

項目 Item	總 計 Grand Total		妨害安寧秩序 Interference with Public Nuisance	
	件數Cases	人數 Persons	件數Cases	人數 Persons
年(月)別 Year & Month				
民國102年 2013	170	180	118	118
民國103年 2014	116	129	81	81
民國104年 2015	62	129	24	23
民國105年 2016	50	89	10	11
民國106年 2017	52	128	7	10
民國107年 2018	44	115	11	28
民國108年 2019	67	142	20	29
民國109年 2020	93	247	17	19
民國110年 2021	115	257	25	30
民國111年 2022	87	210	28	35
1月 Jan.	11	36	3	3
2月 Feb.	10	34	-	-
3月 Mar.	7	23	1	1
4月 Apr.	4	4	3	3
5月 May	9	23	2	2
6月 June	7	22	4	10
7月 July	5	5	1	1
8月 Aug.	8	12	4	4
9月 Sept.	9	26	2	2
10月 Oct.	7	7	2	2
11月 Nov.	5	10	3	4
12月 Dec.	5	8	3	3

資料來源：本局刑警大隊。

社會秩序維護法案件

of Maintenance Public in Yilan County

單位：件；人 Unit: Cases; Persons

妨害善良風俗 Interference with Good Morals		妨害公務 Interference with Public Duties		妨害他人身體財產 Interference with Others' Bodies or Properties	
件數Cases	人數 Persons	件數Cases	人數 Persons	件數Cases	人數 Persons
51	58	-	-	1	4
33	46	2	2	-	-
37	104	-	-	1	2
38	76	2	2	-	-
37	102	1	1	7	15
30	83	-	-	3	4
30	86	1	1	16	26
29	103	2	2	45	123
31	119	2	2	57	106
40	153	2	2	17	30
7	32	-	-	1	1
8	31	-	-	2	3
5	21	-	-	1	1
1	1	-	-	-	-
5	16	1	1	1	4
-	4	1	1	2	7
2	2	-	-	2	2
2	6	-	-	2	2
6	23	-	-	1	1
2	11	-	-	3	4
1	3	-	-	1	3
1	3	-	-	1	2

Source: Criminal Investigation Corps of Yilan County Police Bureau.

表10、宜蘭縣道路交通事故肇事原因

Table 10. Case of Traffic Accidents in Yilan County

單位別	肇 事 原 因 (件)								
	總計	酒醉駕駛	超速失控	未減速慢行	轉彎未依規定或變換方向不當	未保持行車安全距離	未保持行車安全間隔	未依規定讓車	違反號誌標誌標線管制
民國111年 2022 總計	8,366	109	44	110	1,328	255	209	1,609	610
1月	714	16	5	10	103	16	16	16	42
2月	555	6	6	8	88	15	15	125	42
3月	667	8	2	11	114	21	22	139	49
4月	629	10	1	3	91	22	16	132	42
5月	572	15	5	11	83	18	19	124	40
6月	681	6	1	7	104	23	13	157	42
7月	866	3	3	10	161	27	14	156	72
8月	826	13	7	14	148	27	37	166	62
9月	679	7	1	8	117	16	15	160	59
10月	687	10	3	6	105	25	12	141	57
11月	722	7	4	8	104	26	10	145	51
12月	768	8	6	14	110	19	20	148	52

資料來源：本局交通隊。

備註：本表不含轄內鐵路行車事故。

月份	肇 事 原 因 (件)							
	違規超車	未注意車前狀態	逆向行駛	肇事逃逸	行人或乘客疏失	管制設施不當或機械故障	未靠右行駛	其他或待查
總 計	75	1,927	102	10	103	33	55	1,787
1月	5	203	14	1	14	5	4	244
2月	5	122	4	1	5	3	3	107
3月	5	148	13	-	10	3	9	113
4月	6	144	7	-	5	2	4	144
5月	4	127	5	1	5	1	3	111
6月	5	141	6	1	7	4	5	159
7月	11	214	14	1	9	3	9	159
8月	7	182	6	-	8	6	5	138
9月	5	140	10	1	9	1	2	128
10月	11	141	10	2	10	1	4	149
11月	6	169	6	2	13	3	4	164
12月	5	196	7	-	8	1	3	171

表11、宜蘭縣道路交通
Table11. Related Vehicles of

項目 Item 年(月)別 Year & Month	總計 Total	大貨車 Heavy Truck	小貨車 Pick-up Truck	大客車 Bus
民國102年 2013	11,473	178	774	41
民國103年 2014	11,798	172	795	44
民國104年 2015	11,986	176	863	54
民國105年 2016	12,894	168	848	38
民國106年 2017	13,542	136	788	50
民國107年 2018	15,253	180	788	44
民國108年 2019	15,790	164	788	47
民國109年 2020	17,303	213	786	44
民國110年 2021	15,408	213	724	25
民國111年 2022	17,714	218	741	36

資料來源：本局交通隊。

事故肇事車種分類件數

Traffic Accidents in Yilan County

單位：件 Unit: Cases

營業小客車 Business Passenger Car	自用小客車 Pvivate Passenger Car	特種車 Specially Constructed Vehicle	機車 Motorcycle	自行車 Bicycle	其他 Others
165	2,909	15	5,104	454	1,833
188	3,122	8	5,226	439	1,804
165	3,160	15	5,278	442	1,833
176	3,366	15	5,684	465	2,134
154	3,632	33	5,783	574	2,392
189	4,059	14	6,641	657	2,681
208	4,122	22	6,951	692	2,796
210	4,605	21	7,607	704	3,113
158	4,188	17	6,791	646	2,646
164	4,637	17	8,280	616	3,005

Sources: Traffic Police Brigade of Yilan County Police Bureau

表12、宜蘭縣道路交通
Table12. Traffic Accidents by Highway

項目 Item 年(月)別 Year & Month	道路類別 Highway Type									總計 Total
	總計 Total	國道 National Highway	省道 Provincial Highway	縣道 County Road	鄉道 Rural Road	市區道路 Urban Road	村里道路 Village Roads	專用道路 Private Road	其他 Others	
民國102年 2013	5,695	-	1,330	240	78	1,171	2,829	8	39	5,695
民國103年 2014	5,859	-	1,594	368	302	1,256	2,311	1	27	5,859
民國104年 2015	5,975	-	1,739	390	240	1,374	2,208	4	20	5,975
民國105年 2016	6,463	-	1,536	453	373	1,579	2,425	4	93	6,463
民國106年 2017	6,751	-	1,138	700	681	1,967	1,977	21	267	6,751
民國107年 2018	7,692	-	1,163	408	682	2,485	2,639	12	303	7,692
民國108年 2019	7,958	-	1,131	398	643	2,637	2,443	12	694	7,958
民國109年 2020	8,740	-	1,062	396	604	3,174	2,638	31	835	8,740
民國110年 2021	7,865	-	846	426	561	3,245	1,930	31	826	7,865
民國111年 2022	8,366	-	777	516	338	3,673	2,364	16	682	8,366

資料來源：本局交通隊。

事故肇事場所分類件數

Type and Road Type in Yilan County

單位：件 Unit: Cases

道路型態 Road Type														
平交道 Railroad Crossing	交叉路 Crossroad	單路部份 Single Road											圓環 Circle Wreath	廣場 Square
		計 Total	隧道 Tunnel	地下道 Underground Passage	橋樑 Bridge	涵洞 Culvert	高架道路 Elevated Road	彎曲路及附近 Curve Road and Nearby	坡路 Slope Road	巷弄 Lane	直路 Straight Roadway	其他 Others		
2	3,689	1,998	5	4	56	-	-	179	10	19	1,688	37	2	4
-	3,733	2,124	7	4	52	-	2	193	14	21	1,793	38	1	1
1	3,705	2,265	4	1	76	7	2	206	12	19	1,907	31	1	3
-	3,918	2,539	3	2	62	1	1	236	20	17	2,160	37	-	6
1	3,789	2,954	6	4	62	11	3	227	37	33	2,518	53	4	3
1	4,473	3,207	7	4	91	3	3	290	24	27	2,693	65	5	6
5	4,687	3,262	8	7	73	4	1	299	24	23	2,746	77	-	4
2	5,209	3,519	5	8	68	8	2	374	33	28	2,894	99	4	6
3	4,709	3,146	5	6	63	2	5	286	22	33	2,666	58	6	1
1	5,030	3,328	16	5	83	2	4	325	20	44	2,780	49	4	3

Sources: Traffic Police Brigade of Yilan County Police Bureau

表13、宜蘭縣道路交通
Table13. Traffic Accidents by

項目 Item 年(月)別 Year & Month	總計 Total	0-2時 0-2 o'clock	2-4時 2-4 o'clock	4-6時 4-6 o'clock	6-8時 6-8 o'clock	8-10時 8-10 o'clock
民國102年 2013	5,695	93	46	73	576	786
民國103年 2014	5,859	97	47	56	651	806
民國104年 2015	5,975	89	49	87	641	817
民國105年 2016	6,463	95	43	100	695	870
民國106年 2017	6,751	111	60	99	697	955
民國107年 2018	7,692	136	61	111	820	1,068
民國108年 2019	7,958	102	51	124	838	1,082
民國109年 2020	8,740	132	66	138	932	1,207
民國110年 2021	7,865	84	50	109	874	1,059
民國111年 2022	8,366	112	56	112	938	1,067

資料來源：本局交通隊。

事故肇事時間分類件數

Happened Time in Yilan County

單位：件 Unit: Cases

10-12時 10-12 o'clock	12-14時 12-14 o'clock	14-16時 14-16 o'clock	16-18時 16-18 o'clock	18-20時 18-20 o'clock	20-22時 20-22 o'clock	22-24時 22-24 o'clock
741	628	666	861	603	385	237
712	678	656	862	662	421	211
745	703	701	906	641	384	212
816	806	701	979	708	430	220
876	807	746	1,026	700	443	231
1033	857	893	1,111	829	522	251
1068	904	925	1,214	872	506	272
1131	1,037	940	1,434	918	518	287
1096	950	933	1,241	769	433	267
1,148	1,043	984	1,297	896	453	260

Sources: Traffic Police Brigade of Yilan County Police Bureau

表14、宜蘭縣失蹤人口

Table 14. Statistics of Missing Persons

項目 Item	總 計		隨父(母) 或親屬離家		離家出走		意外災難		迷途走失	
	Grand Total		Leave Home with Parents or Relatives		Leave Home		Unexpected Disasters		Lose One's Way and Wander Away	
	發生數 Cases Known to the Police	尋獲數 Recovered Cases	發生數 Cases Known to the Police	尋獲數 Recovered Cases	發生數 Cases Known to the Police	尋獲數 Recovered Cases	發生數 Cases Known to the Police	尋獲數 Recovered Cases	發生數 Cases Known to the Police	尋獲數 Recovered Cases
年(月)別 Year & Month										
民國102年 2013	602	587	15	15	399	389	3	2	21	22
民國103年 2014	590	603	16	16	389	395	-	1	23	19
民國104年 2015	518	542	23	14	328	351	2	2	20	24
民國105年 2016	510	509	11	15	309	307	1	1	23	23
民國106年 2017	569	569	16	25	347	313	-	2	31	21
民國107年 2018	534	517	15	14	305	304	3	1	26	28
民國108年 2019	581	572	21	19	323	321	3	2	26	24
民國109年 2020	524	542	21	24	286	298	2	2	21	21
民國110年 2021	546	585	24	25	295	313	4	2	17	21
民國111年 2022	554	577	12	16	283	296	1	1	20	20
1月 Jan.	42	45	-	-	27	22	-	1	1	2
2月 Feb.	46	47	1	1	24	27	-	-	3	3
3月 Mar.	40	59	1	3	18	28	-	-	1	1
4月 Apr.	39	49	1	2	19	27	-	-	1	1
5月 May	38	47	-	-	21	26	-	-	-	-
6月 June	40	33	2	2	22	20	-	-	-	-
7月 July	51	48	1	1	24	23	-	-	1	1
8月 Aug.	54	51	-	-	27	24	-	-	2	2
9月 Sept.	42	44	-	1	25	29	-	-	1	1
10月 Oct.	53	57	2	2	24	27	-	-	3	2
11月 Nov.	48	55	2	2	22	25	1	-	4	5
12月 Dec.	61	42	2	2	30	18	-	-	3	2

資料來源：本局防治科。

統計

in Yilan County

單位：件、人 Unit: Cases、Persons

上下學未歸 GO OR LEAVE School Without Returning Home		智障走失 Mental Retardation		精神異常走失 Mental Illness		天然災害 Natural Disasters		失智症走失 Dementia		其他不明原因 Other Reasons	
發生數 Cases Known to the Police	尋獲數 Recovered Cases	發生數 Cases Known to the Police	尋獲數 Recovered Cases	發生數 Cases Known to the Police	尋獲數 Recovered Cases	發生數 Cases Known to the Police	尋獲數 Recovered Cases	發生數 Cases Known to the Police	尋獲數 Recovered Cases	發生數 Cases Known to the Police	尋獲數 Recovered Cases
30	30	13	11	28	27	2	1	-	-	91	90
27	27	15	16	16	18	-	-	-	-	104	111
13	15	16	16	15	15	-	-	-	-	101	105
22	20	19	19	16	14	-	-	-	-	109	110
16	10	18	13	19	23	-	4	-	25	122	149
16	15	14	14	27	26	1	1	-	-	127	114
19	20	23	23	17	17	1	1	14	13	134	132
13	13	20	20	21	22	1	-	22	22	117	120
11	10	11	13	20	23	2	4	28	25	134	149
11	11	9	10	28	30	-	1	26	28	164	164
-	-	-	-	1	-	-	-	3	3	10	17
1	1	1	1	1	1	-	-	2	2	13	11
1	2	2	2	3	5	-	-	2	3	12	15
1	1	-	1	3	2	-	-	1	2	13	13
1	1	-	-	-	2	-	-	1	1	15	17
1	1	1	1	2	1	-	-	1	1	11	7
-	-	-	-	5	3	-	-	2	2	18	18
1	1	4	3	2	3	-	-	2	2	16	16
2	1	-	-	2	3	-	-	1	1	11	8
2	2	-	1	3	4	-	-	6	6	13	13
1	1	-	-	4	5	-	-	3	3	11	14
-	-	1	1	2	1	-	1	2	2	21	15

Source: Prevention and Control Section of Yilan County Police Bureau.

表15、宜蘭縣

Table 15. The Air Defense

項目 Item 年底別 End of Year	容量總計 (人) Total Capacity (persons)	地下室 basement		防空洞 Air Defense Cava	
		數量(個) No.	容量(人) Capacity (persons)	數量(個) No.	容量(人) Capacity (persons)
民國102年底 2013	776,927	893	774,762	2	333
民國103年底 2014	776,927	893	774,762	2	333
民國104年底 2015	776,927	893	774,762	2	333
民國105年底 2016	776,927	893	774,762	2	333
民國106年底 2017	776,927	893	774,762	2	333
民國107年底 2018	776,002	892	773,837	2	333

項目 Item 年底別 End of Year	容量總計 (人) Total Capacity (persons)	經主管建築機關核定之防空避難設施 Air Defense		防空洞 Air Defense Cava	
		數量(個) No.	容量(人) Capacity (persons)	數量(個) No.	容量(人) Capacity (persons)
民國108年底 2019	883,767	899	883,734	1	33
民國109年底 2020	778,531	813	778,531	-	-
民國110年底 2021	883,001	852	883,001	-	-
民國111年底 2022	506,835	687	506,835	-	-

資料來源：本局民防管制中心。

防空避難設備

Shelters in Yilan County

單位：人 Unit: Person

防空坑 Air Defense Gallery		防空掩體 Air Defense Shelter		防空壕 Dugout		緊急避難所 Urgent Refuge	
數量(個) No.	容量(人) Capacity (persons)	數量(個) No.	容量(人) Capacity (persons)	數量(個) No.	容量(人) Capacity (persons)	數量(個) No.	容量(人) Capacity (persons)
-	-	3	50	-	-	7	1,782
-	-	3	50	-	-	7	1,782
-	-	3	50	-	-	7	1,782
-	-	3	50	-	-	7	1,782
-	-	3	50	-	-	7	1,782
-	-	3	50	-	-	7	1,782

防空掩體 Air Defense Shelter	
數量(個) No.	容量(人) Capacity (persons)
-	-
-	-
-	-
-	-

Source: Civil Defense Operations Center of Yilan Police Bureau.

表16、宜蘭縣

Table 16. Records of Cracking Down

項目 Item	總計 Grand Total		罰鍰 Fine	
	件數 Cases	人數 Persons	件數 Cases	人數 Persons
年(月)別 Year & Month				
民國102年 2013	1,405	1,405	229	229
民國103年 2014	1387	1387	220	220
民國104年 2015	1,309	1,309	213	213
民國105年 2016	1,262	1,262	198	198
民國106年 2017	1,082	1,082	262	262
民國107年 2018	1,157	1,157	340	340
民國108年 2019	1,353	1,353	270	270
民國109年 2020	1,430	1,430	185	185
民國110年 2021	815	815	255	255
民國111年 2022	532	532	261	261
1月 Jan.	48	48	28	28
2月 Feb.	39	39	15	15
3月 Mar.	38	38	19	19
4月 Apr.	49	49	28	28
5月 May	53	53	32	32
6月 June	54	54	34	34
7月 July	46	46	26	26
8月 Aug.	43	43	21	21
9月 Sept.	39	39	12	12
10月 Oct.	53	53	28	28
11月 Nov.	36	36	10	10
12月 Dec.	34	34	8	8

資料來源：本局行政科。

取締攤販績效

Street Street Vendors in Yilan County

單位：個；人 Unit: No; Person

沒入攤架 confiscated Stalls		拆除攤架 Removed Stalls		勸導 Persuasion	
件數 Cases	人數 Persons	件數 Cases	人數 Persons	件數 Cases	人數 Persons
-	-	-	-	1,176	1,176
-	-	-	-	1167	1167
2	2	-	-	1,094	1,094
-	-	-	-	1,064	1,064
-	-	-	-	820	820
-	-	-	-	817	817
-	-	-	-	1,083	1,083
-	-	-	-	1,245	1,245
-	-	-	-	560	560
-	-	-	-	271	271
-	-	-	-	20	20
-	-	-	-	24	24
-	-	-	-	19	19
-	-	-	-	21	21
-	-	-	-	21	21
-	-	-	-	20	20
-	-	-	-	20	20
-	-	-	-	22	22
-	-	-	-	27	27
-	-	-	-	25	25
-	-	-	-	26	26
-	-	-	-	26	26

Source: General Affairs Section of Yilan Police Bureau.

表17、宜蘭縣警

Table 17. Budget and Settled Account of

項目 Item	歲入預算數 Budget of Revenues						
	合計 Total	稅課收入 Revenues from Taxes	罰款及 賠償收入 Receipts from Fines and Indemnity	規費收入 Receipts from Fees	財產收入 Receipts from Property	補助及 協助收入 Subsidies	其他收入 Other Receipts
年度別 Year							
民國102年度 FY 2013	226,345	0	206,333	17,095	469	-	2,448
民國103年度 FY 2014	239,694	0	214,121	22,313	452	-	2,808
民國104年度 FY 2015	228,362	0	192,512	26,211	330	-	9,309
民國105年度 FY 2016	253,623	0	217,271	29,346	470	-	6,536
民國106年度 FY 2017	266,194	0	225,415	31,508	356	-	8,915
民國107年度 FY 2018	311,697	0	232,514	36,474	356	33,991	8,362
民國108年度 FY 2019	284,081	0	236,499	917	356	39,923	6,386
民國109年度 FY 2020	284,169	0	248,381	1,000	792	28,470	5,526
民國110年度 FY 2021	281,281	25,728	246,899	1,060	137	1,931	5,526
民國111年度 FY 2022	254,268	0	247,048	1,154	137	1,555	4,374

資料來源：本局會計室。
說明：預算含追加減預算。

察局歲入預決算

Revenues of Yilan County Police Bureau

單位：新台幣千元 Unit: NT \$1,000

歲入決算數 Settled Account of Revenues						
合計 Total	稅課收入 Revenues from Taxes	罰款及 賠償收入 Receipts from Fines and Indemnity	規費收入 Receipts from Fees	財產收入 Receipts from Property	補助及 協助收入 Subsidies	其他收入 Other Receipts
225,432	-	196,137	22,535	552	-	6,208
256,978	-	222,674	29,118	470	-	4,716
268,429	-	226,064	32,148	1,268	-	8,949
278,950	-	232,761	34,239	570	-	11,380
288,829	-	233,694	36,814	1,017	-	17,304
320,772	-	247,076	36,277	805	20,568	16,046
298,335	-	246,895	1,196	520	39,453	10,271
275,224	-	246,209	1,191	604	16,433	10,787
259,445	25,073	222,185	1,499	399	1,500	8,789
280,498	-	268,071	1,461	815	1,500	8,651

Source: Account Office of Yilan Police Bureau.

表18、宜蘭縣警

Table 18. Budget and Settled Account of

項目 Item	歲出預算數 Budget of Expenditures								
	合計 Total	經常門 Current Account						資本門	
		小計 Total		一般行政 General Administration		警政業務 Police Service Administration		一般建築及設備	
		金額 Amount	%	金額 Amount	%	金額 Amount	%	金額 Amount	
年度別 Year									
民國102年度 FY 2013	1,815,665	1,760,154	96.94	1,653,979	93.97	106,175	6.03	55,511	
民國103年度 FY 2014	1,807,774	1,764,485	97.61	1,648,960	93.45	115,525	6.55	43,289	
民國104年度 FY 2015	1,828,856	1,767,447	96.64	1,651,163	93.42	116,284	6.58	61,409	
民國105年度 FY 2016	1,779,474	1,723,795	96.87	1,603,707	93.03	120,088	6.97	55,679	
民國106年度 FY 2017	1,780,034	1,698,651	95.43	1,571,474	92.51	127,177	7.49	81,383	
民國107年度 FY 2018	1,893,393	1,802,887	95.22	1,666,142	92.42	136,745	7.58	90,506	
民國108年度 FY 2019	1,936,072	1,840,268	95.05	1,737,279	94.40	102,989	5.60	95,804	
民國109年度 FY 2020	1,949,045	1,879,622	96.44	1,771,180	94.23	108,442	5.77	69,423	
民國110年度 FY 2021	1,999,084	1,930,348	96.56	1,813,110	93.93	117,238	6.07	68,736	
民國111年度 FY 2022	2,012,985	1,960,667	97.40	1,828,799	93.27	131,368	6.73	52,318	

資料來源：本局會計室。
說明：預算含追加減預算，不含統籌科目。

察局歲出預決算

Expenditures of Yilan County Police Bureau

單位：新台幣千元 Unit: NT\$1,000

		歲出決算數 Settled Account of Expenditures							
Capital Account	合計 Total	經常門 Current Account						資本門 Capital Account	
General Architecture & Equipment		小計 Total		一般行政 General Administration		警政業務 Police Service Administration		一般建築及設備 General Architecture & Equipment	
%		金額 Amount	%	金額 Amount	%	金額 Amount	%	金額 Amount	%
3.06	1,794,749	1,739,758	96.94	1,641,683	94.36	98,075	5.64	54,991	3.06
2.39	1,744,596	1,701,594	97.54	1,592,174	93.57	109,420	6.43	43,002	2.46
3.36	1,718,021	1,659,370	96.59	1,553,820	93.64	105,550	6.36	58,651	3.41
3.13	1,705,464	1,650,395	96.77	1,539,996	93.31	110,399	6.69	55,069	3.23
4.57	1,764,978	1,685,135	95.48	1,566,843	92.98	118,292	7.02	79,843	4.52
4.78	1,868,158	1,789,841	95.81	1,658,269	92.65	131,572	7.35	78,317	4.19
4.95	1,874,501	1,779,137	94.91	1,684,158	94.66	94,979	5.34	95,364	5.09
3.56	1,897,268	1,840,044	96.98	1,737,543	94.43	102,501	5.57	57,224	3.02
3.44	1,936,419	1,868,210	96.48	1,759,825	94.20	108,385	5.80	68,209	3.52
2.60	1,994,440	1,942,185	97.38	1,816,295	93.52	125,890	6.48	52,255	2.62

Source : Account Office of Yilan Police Bureau.

中 華 民 國 111 年

宜蘭縣政府警察局統計年報

發行者：宜蘭縣政府警察局

編輯者：宜蘭縣政府警察局會計室

地 址：260宜蘭縣宜蘭市中山路二段167號

網 址：<https://www.ilcpb.gov.tw/>

出版日期：中 華 民 國 112 年 6 月

電 話：（03）9325147轉2132

著作財產權人：宜蘭縣政府警察局

本書保留所有權利，欲利用本書部分或全部內容者，需徵求著作財產權人同意或授權。