

詐欺案件性別與常見手法深度解析 -以宜蘭縣為例



宜蘭縣政府警察局

Yilan County Government Police Bureau

宜蘭縣政府警察局會計室
112年5月

目錄

壹、前言與摘要.....	1
貳、本縣詐欺犯罪概況分析.....	3
一、近 10 年詐欺犯罪率與破獲率走勢.....	3
二、兩性詐欺犯罪概況.....	4
參、詐欺管道、常見手法與損失金額分析.....	6
一、詐欺管道統計.....	6
二、常見詐欺手法統計.....	7
三、詐欺損失金額統計.....	8
肆、結論與建議.....	9
一、辦理「打詐宜蘭隊」種子教官教育訓練.....	9
二、即時更新相關詐騙議題與數據，供民眾查詢.....	9

壹、前言與摘要

近來詐欺犯罪有逐年上升之趨勢，詐欺手法亦與時俱進，造成民眾財產嚴重損失。為防止詐欺風氣蔓延及惡化，本分析茲就本縣詐欺犯罪之成因深度探索，觀察例年之詐欺犯罪率與破獲率走勢，嫌疑犯與被害人之年齡別、教育別與性別之交叉分布，及常見詐欺手法之統計分析等，期以發掘成因與佐證績效，及提供政策方向之參考，以發揮統計分析之價值。

拜現代科技進步，詐欺犯罪的形成幾乎無時差、無國界，且詐騙手法層出不窮，本縣詐欺犯罪率亦有逐年升高之趨勢，破獲率亦顯著提升。以性別觀察嫌疑犯主要為男性族群，被害人男性略高於女性，嫌疑犯主要集中於青壯年(18-39歲)，女性被害人數於40歲後略大於男性被害人數，嫌疑犯教育程度集中於「高中(職)」。

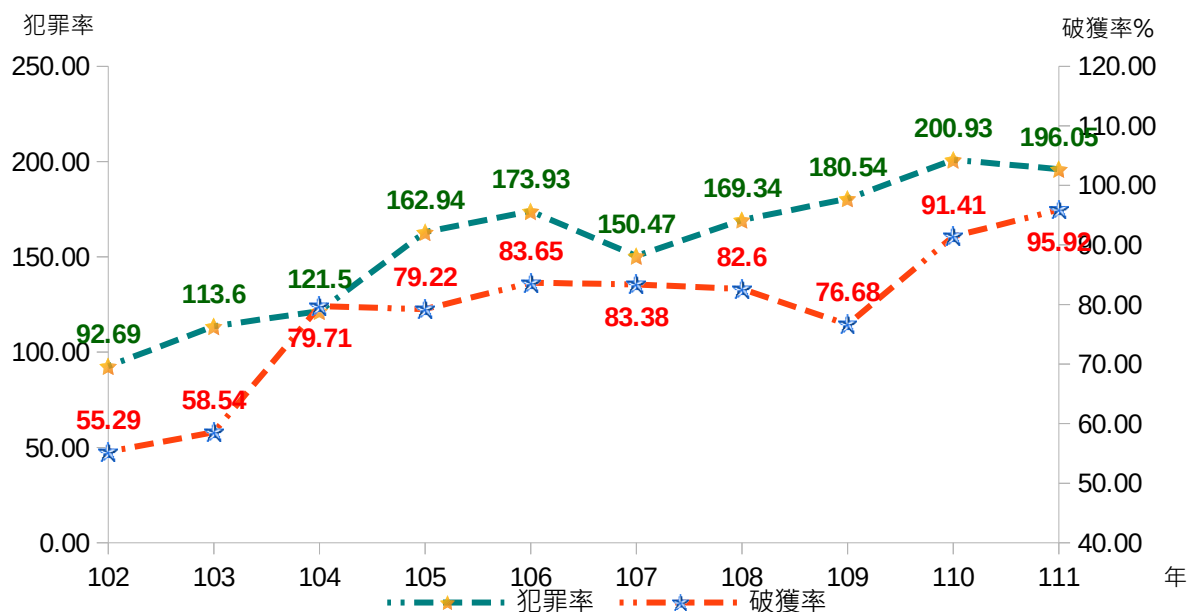
詐欺管道以「電信詐欺」為大宗，其次為「網路詐欺」；107至108年「假網路拍賣(購物)」為最主要之詐欺手法，近年有下降趨勢，取而代之為「投資詐欺」；另「一般購物詐欺(偽稱買賣)」及「解除分期付款詐騙(ATM)」近4年也位居前兩名，發生件數也有逐年上升之趨勢；餘「假愛情交友」與「猜猜我是誰」等有逐年減少之趨勢。

統計111年平均損失金額主要之詐欺案類，以「投資詐欺」為首，平均每件損失金額達277萬餘元；其次為「假冒機構(公務員)」，平均每件損失金額近155萬餘元；再其次為「彩金詐欺」，平均每件損失金額達103萬餘元。

貳、本縣詐欺犯罪概況分析

一、近 10 年詐欺犯罪率與破獲率走勢

近 10 年本縣詐欺發生率¹從每十萬人之 92.69 上升至 196.05，觀察歷年破獲率²，本縣從 102 年之 55.29% 上升至 111 年之 95.92% (詳圖 1)。



資料來源：內政部警政署統計查詢網、本局會計室自行整理。

圖 1、本縣近 10 年詐欺犯罪—犯罪率與破獲率

1 犯罪發生率：犯罪案件數/十萬人口。

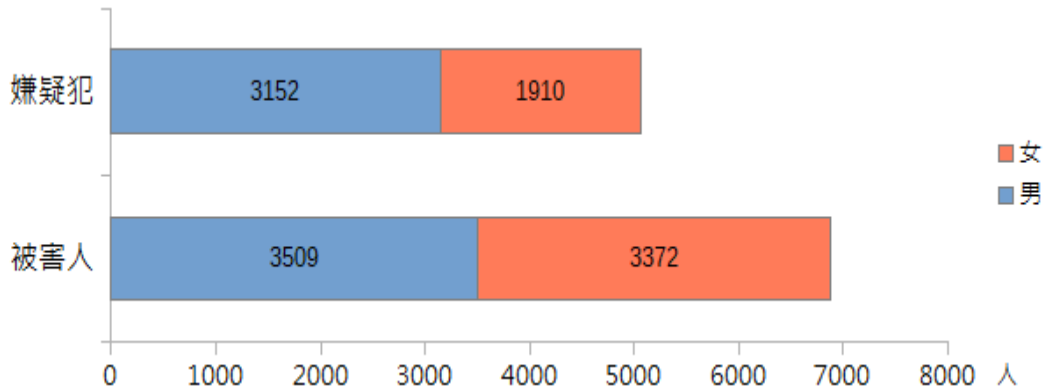
2 破獲率=破獲數/發生數

二、兩性詐欺犯罪概況

為清楚呈現詐欺兩性分布情形，本分析採以 107 年至 111 年累計人數描繪其輪廓，並由年齡別、教育程度別等複分類，瞭解兩性詐欺犯罪嫌疑犯與被害人之性別落差與分布主要族群。

一、嫌疑犯與被害人一性別(詳圖 2):

- (一) 男性嫌疑犯遠大於女性嫌疑犯，顯示嫌疑犯主要為男性族群。
- (二) 就被害人而言，性別差異並不明顯，惟男性被害人略高於女性被害人。

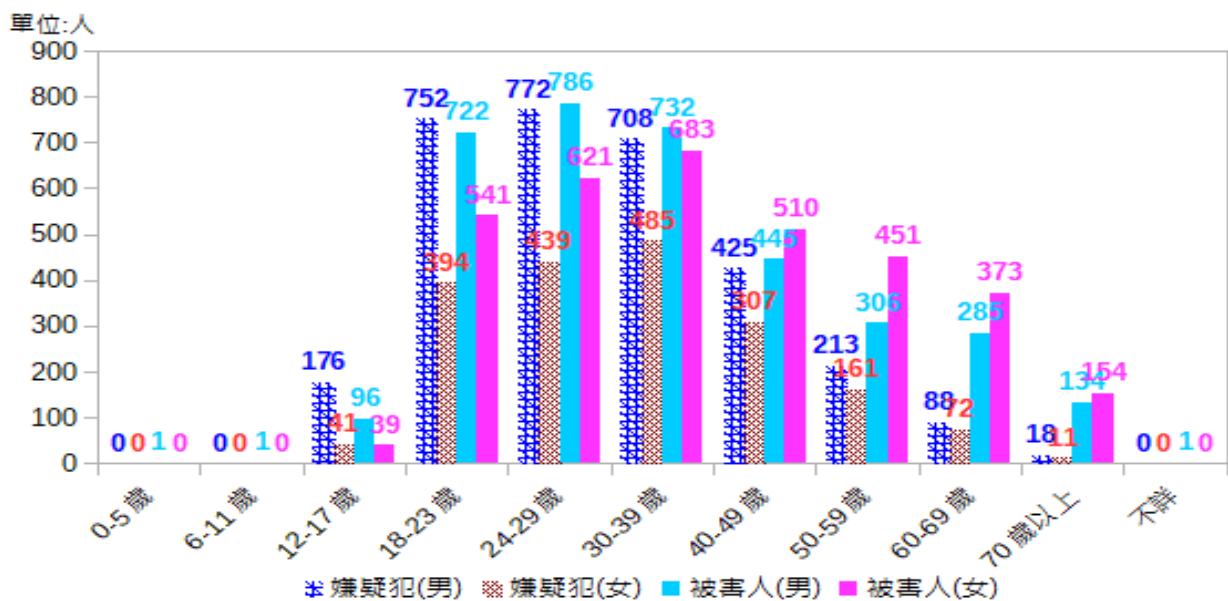


資料來源:內政部警政署統計查詢網、本局會計室自行整理。

圖 2、近 5 年本縣詐欺犯罪嫌疑犯與被害人一依性別分

二、嫌疑犯與被害人一性別 × 年齡別(詳圖 3):

- (一) 嫌疑犯主要集中於青壯年(18-39 歲)。
- (二) 女性被害人數於 40 歲後略大於男性被害人數。



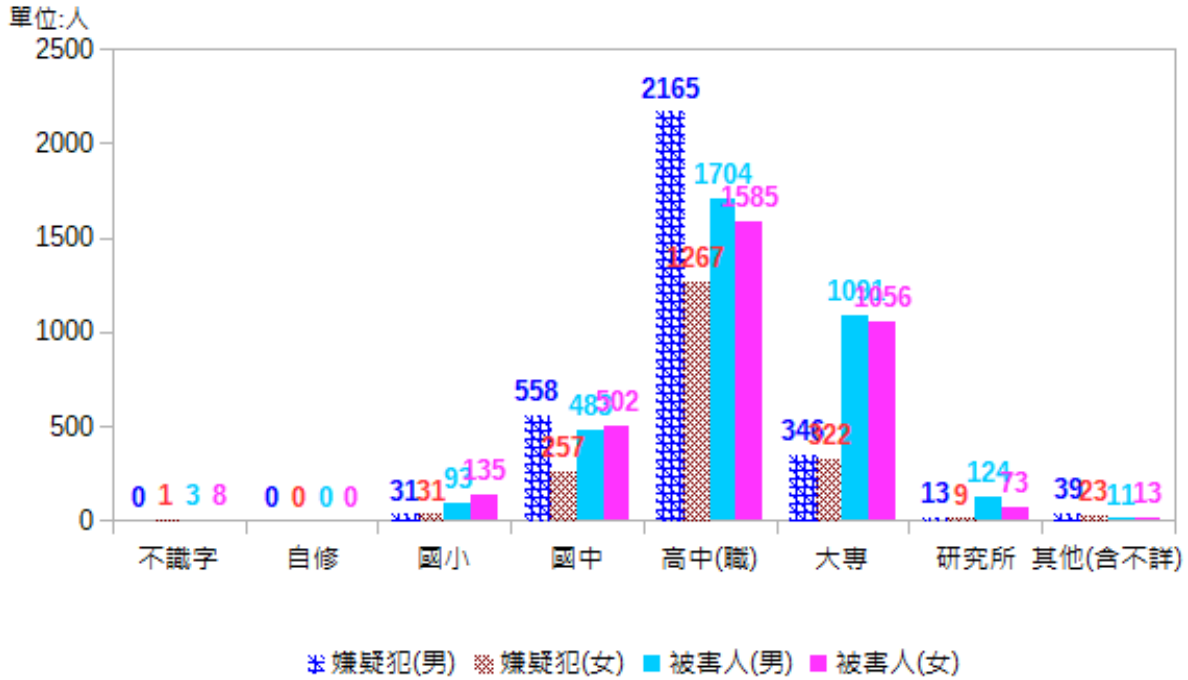
資料來源:內政部警政署統計查詢網、本局會計室自行整理。

圖 3、近 5 年本縣詐欺犯罪嫌疑犯與被害人一依性別與年齡別分

三、 嫌疑犯與被害人—性別 × 教育程度別(詳圖 4):

(一) 嫌疑犯教育程度集中於高中(職)。

(二) 兩性被害人教育程度集中於高中(職)及大專，男女比例無明顯差異。



資料來源:內政部警政署統計查詢網、本局會計室自行整理。

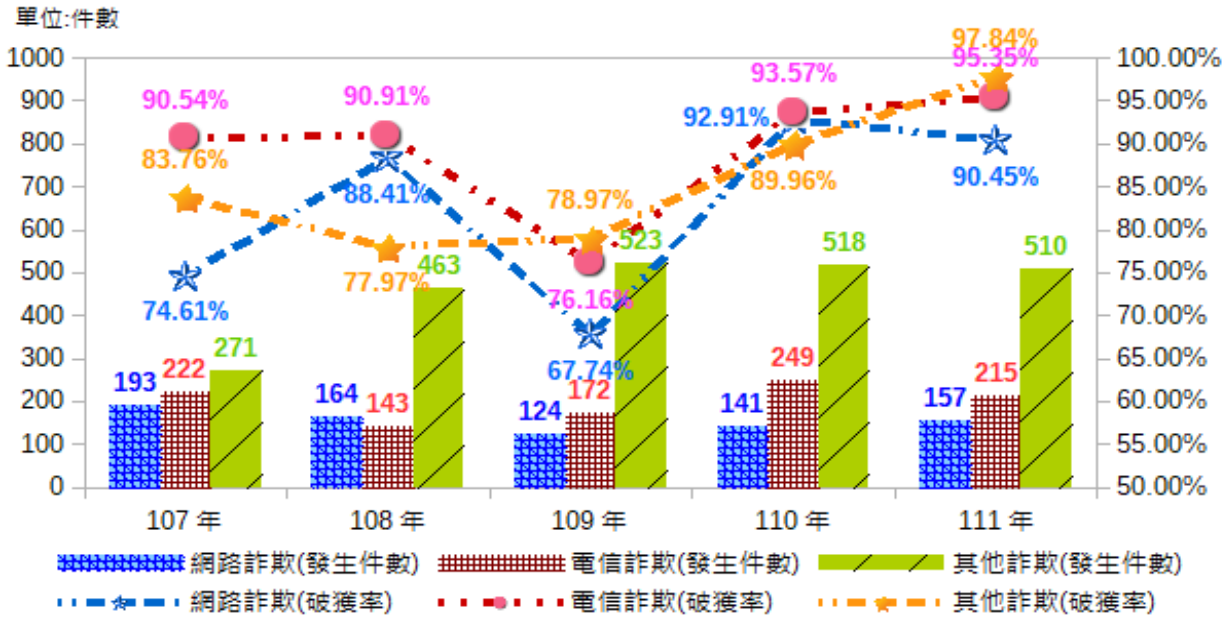
圖 4、近 5 年本縣詐欺犯罪嫌疑犯與被害人— 性別 × 教育程度別

參、詐欺管道、常見手法與損失金額分析

以下就詐欺管道、近 5 年常見詐欺手法與平均損失金額進行分析及比較。

一、詐欺管道統計

詐欺管道主要分「網路詐欺」與「電信詐欺」，109 年起受疫情影響居家辦公致「網路詐欺」與「電信詐欺」皆有成長上升之趨勢，「電信詐欺」成長幅度大於「網路詐欺」，破獲率近 2 年皆有顯著提升達 90% 以上(詳圖 5)。



資料來源:本局刑事警察大隊、本局會計室自行整理。

圖 5、本縣近年詐欺犯罪管道趨勢圖

二、常見詐欺手法統計

107至108年「假網路拍賣(購物)」為最主要之詐欺手法，110至111年則位居第4大詐欺手法，觀察歷年發生件數有下降趨勢；取而代之為「投資詐欺」，107年投資詐欺僅38件為當年度第5大詐欺手法，時至111年位居第1大詐欺手法共發生178件。另「一般購物詐欺(偽稱買賣)」、「解除分期付款詐騙(ATM)」近4年也位居前兩位，發生件數也有逐年上升之趨勢，餘「假愛情交友」、「猜猜我是誰」等有逐年減少之趨勢(詳表1)。

表1 本縣近5年常見詐欺手法統計表

排名	107年	108年	109年	110年	111年
1	假網路拍賣(購物) 發生件數:158件 破獲率:79.11%	假網路拍賣(購物) 發生件數:129件 破獲率:96.90%	一般購物詐欺(偽稱買賣) 發生件數:151件 破獲率:85.43%	解除分期付款詐騙(ATM) 發生件數:201件 破獲率:95.02%	投資詐欺 發生件數:178件 破獲率:89.89%
2	解除分期付款詐騙(ATM) 發生件數:110件 破獲率:104.55%	一般購物詐欺(偽稱買賣) 發生件數:107件 破獲率:87.85%	投資詐欺 發生件數:116件 破獲率:79.31%	一般購物詐欺(偽稱買賣) 發生件數:159件 破獲率:89.94%	一般購物詐欺(偽稱買賣) 發生件數:165件 破獲率:98.18%
3	色情應召詐財 發生件數:51件 破獲率:45.10%	解除分期付款詐騙(ATM) 發生件數:99件 破獲率:104.04%	解除分期付款詐騙(ATM) 發生件數:115件 破獲率:83.48%	投資詐欺 發生件數:149件 破獲率:92.62%	解除分期付款詐騙(ATM) 發生件數:163件 破獲率:92.64%
4	假冒機構(公務員) 發生件數:47件 破獲率:74.47%	投資詐欺 發生件數:61件 破獲率:63.93%	假愛情交友 發生件數:72件 破獲率:52.78%	假網路拍賣(購物) 發生件數:84件 破獲率:90.48%	假網路拍賣(購物) 發生件數:67件 破獲率:95.52%
5	投資詐欺 發生件數:38件 破獲率:81.58%	猜猜我是誰 發生件數:53件 破獲率:98.11%	猜猜我是誰 發生件數:57件 破獲率:78.95%	假愛情交友 發生件數:65件 破獲率:107.69%	假愛情交友 發生件數:52件 破獲率:105.77%

資料來源:本局刑事警察大隊、本局會計室自行整理。

三、詐欺損失金額統計

統計 111 年平均損失金額前五大詐欺案類，第 1 名為「投資詐欺」，平均每件損失金額達 277 萬餘元；第 2 名為「假冒機構(公務員)」，平均每件損失金額近 155 萬餘元；第 3 名為「彩金詐欺」，平均每件損失金額達 103 萬餘元；第 4 名為「偽稱倒閉(破產詐欺)」，平均每件損失金額達 84 萬餘元；第 5 名為「猜猜我是誰」，平均每件損失金額達 30 萬餘元(詳表 2)。

表 1 本縣 111 年平均損失金額前五大詐欺案類統計表

單位:元		
排名	詐欺案類	金額
1	投資詐欺	2,778,915
2	假冒機構(公務員)	1,549,934
3	彩金詐欺	1,030,100
4	偽稱倒閉(破產詐欺)	840,000
5	猜猜我是誰	300,527

資料來源:本局刑事警察大隊、本局會計室自行整理。

肆、結論與建議

拜現代科技進步，詐欺犯罪的形成幾乎無時差、無國界，且詐騙手法層出不窮，本縣詐欺犯罪率有逐年升高之趨勢，破獲率亦顯著提升。以性別觀察嫌疑犯主要為男性族群，被害人男性略高於女性，嫌疑犯主要集中於青壯年(18-39歲)，女性被害人數於40歲後略大於男性被害人數，嫌疑犯教育程度集中於高中(職)。

詐欺管道以「電信詐欺」為大宗，其次為「網路詐欺」；107至108年「假網路拍賣(購物)」為最主要之詐欺手法，近年有下降趨勢，取而代之為「投資詐欺」；另「一般購物詐欺(偽稱買賣)」、「解除分期付款詐騙(ATM)」近4年也位居前兩位，發生件數也有逐年上升之趨勢，餘「假愛情交友」、「猜猜我是誰」等有逐年減少之趨勢。

統計111年平均損失金額主要之詐欺案類，以「投資詐欺」為首，平均每件損失金額達277萬餘元；其次為「假冒機構(公務員)」，平均每件損失金額近155萬餘元；再其次為「彩金詐欺」，平均每件損失金額達103萬餘元

一、辦理「打詐宜蘭隊」種子教官教育訓練

因應詐欺手法不斷翻新，為遏阻詐欺犯罪，依據行政院111年7月15日函頒「新世代打擊詐欺策略行動綱領」，擬定打詐策略為「識詐」、「堵詐」、「阻詐」、「懲詐」等方向，其中識詐及懲詐即為宣導教育及清理集團，本縣打擊詐欺犯罪策略採「偵防併重」方式，識詐部分成立打詐宜蘭隊，持續分析本轄詐欺案件發生趨勢，結合各局處，運用各項管道宣導最新詐騙手法，以提升民眾識詐知能。

二、即時更新相關詐騙議題與數據，供民眾查詢

利用公務統計等資料，定期彙整並更新最新詐欺手法與趨勢，期以提高民眾防範詐騙之警覺性，進而確保民眾財產安全。