

宜蘭縣警政統計指標

112年第3季



宜蘭縣政府警察局編印

112年11月17日

重要指標		本期	上期	上年同期	本期與上年同期比較	資料期	
全般刑案概況	發生數(件)	1,843	1,896	1,979	-6.87	112年第3季	
	破獲數(件)	1,711	1,834	1,863	-8.16	112年第3季	
	嫌疑犯(人)	2,014	2,248	2,210	-8.87	112年第3季	
	-男性嫌疑犯(人)	1,502	1,708	1,753	-14.32	112年第3季	
	-女性嫌疑犯(人)	512	540	457	12.04	112年第3季	
	被害人(人)	1,570	1,548	1,796	-12.58	112年第3季	
	-男性被害人(人)	835	828	989	-15.57	112年第3季	
	-女性被害人(人)	735	720	807	-8.92	112年第3季	
暴力犯罪	發生數(件)	7	3	2	250.00	112年第3季	
	破獲數(件)	5	4	2	150.00	112年第3季	
	嫌疑犯(人)	6	4	1	500.00	112年第3季	
	-男性嫌疑犯(人)	5	4	1	400.00	112年第3季	
	-女性嫌疑犯(人)	1	-	-	--	112年第3季	
	被害人(人)	7	3	2	250.00	112年第3季	
	-男性被害人(人)	1	1	2	-50.00	112年第3季	
	-女性被害人(人)	6	2	1	500.00	112年第3季	
治安直接相關案類	竊盜	發生數(件)	268	242	263	1.90	112年第3季
		破獲數(件)	252	239	248	1.61	112年第3季
		嫌疑犯(人)	214	220	210	1.90	112年第3季
		-男性嫌疑犯(人)	153	180	171	-10.53	112年第3季
		-女性嫌疑犯(人)	61	40	39	56.41	112年第3季
	被害人(人)	293	271	288	1.74	112年第3季	
	-男性被害人(人)	185	164	178	3.93	112年第3季	
	-女性被害人(人)	108	107	110	-1.82	112年第3季	
	一般傷害	發生數(件)	89	92	101	-11.88	112年第3季
		破獲數(件)	86	89	92	-6.52	112年第3季
嫌疑犯(人)		128	142	125	2.40	112年第3季	
-男性嫌疑犯(人)		111	105	102	8.82	112年第3季	
-女性嫌疑犯(人)		17	37	23	-26.09	112年第3季	

重要指標		本期	上期	上年同期	本期與上年同期比較	資料期	
治安直接相關案類	一般傷害	被害人(人)	115	116	129	-10.85	112年第3季
		-男性被害人(人)	77	69	86	-10.47	112年第3季
		-女性被害人(人)	38	47	43	-11.63	112年第3季
	一般恐嚇取財	發生數(件)	3	4	9	-66.67	112年第3季
		破獲數(件)	2	4	7	-71.43	112年第3季
		嫌疑犯(人)	1	2	9	-88.89	112年第3季
		-男性嫌疑犯(人)	1	2	8	-87.50	112年第3季
		-女性嫌疑犯(人)	-	-	1	-100.00	112年第3季
		被害人(人)	6	4	10	-40.00	112年第3季
		-女性被害人(人)	2	1	3	-33.33	112年第3季
詐欺	發生數(件)	323	333	257	25.68	112年第3季	
	破獲數(件)	286	308	235	21.70	112年第3季	
	嫌疑犯(人)	525	569	421	24.70	112年第3季	
	-男性嫌疑犯(人)	336	321	253	32.81	112年第3季	
	-女性嫌疑犯(人)	189	248	168	12.50	112年第3季	
	被害人(人)	376	408	514	-26.85	112年第3季	
	-男性被害人(人)	173	192	268	-35.45	112年第3季	
	-女性被害人(人)	203	216	246	-17.48	112年第3季	
	性侵害	發生數(件)	3	21	-	--	112年第3季
		破獲數(件)	1	25	-	--	112年第3季
嫌疑犯(人)		1	26	-	--	112年第3季	
-男性嫌疑犯(人)		1	25	-	--	112年第3季	
-女性嫌疑犯(人)		-	1	-	--	112年第3季	
毒品查獲概況	被害人(人)	3	22	-	--	112年第3季	
	-男性被害人(人)	-	1	-	--	112年第3季	
	-女性被害人(人)	3	21	-	--	112年第3季	
	查獲件數	147	199	202	-27.23	112年第3季	
	查獲重量(公克)	933	33,039	625	49.28	112年第3季	

附註：1.本期與上年同期比較，經計算之指標以()表示為增減數，統計值則以無括弧表示增減比率。2.「季」表示該季期間(3個月)累計數。3.「-」表無數值、「...」表數字不詳或尚未產生資料、「--」表有數值但該數值無意義。4.因四捨五入之故，增減率有些許誤差。

重要指標		本期	上期	上年同期	本期與上年同期比較	資料期
毒品查獲概況	嫌疑犯(人)	141	215	237	-40.51	112年第3季
	-男性嫌疑犯(人)	121	192	203	-40.39	112年第3季
	-女性嫌疑犯(人)	20	23	34	-41.18	112年第3季
事故概況	交通事故件數(件)	1,535	2,083	2,372	-35.29	112年第3季
	死亡人數(人)	11	23	27	-59.26	112年第3季
道路交通事故舉發	受傷人數(人)	2,145	2,860	3,221	-33.41	112年第3季
	總計(件)	58,340	65,488	50,808	14.82	112年第3季
	-超速40公里以下(件)	14,726	17,102	17,542	-16.05	112年第3季
	-危險駕車(件)	478	60	92	419.57	112年第3季
	-違規停車(件)	15,398	13,816	7,574	103.30	112年第3季
	-不依規定轉彎(件)	8,803	12,425	7,479	17.70	112年第3季
	-闖紅燈(件)	4,909	5,892	5,969	-17.76	112年第3季
	-取締未繫安全帶(件)	258	313	282	-8.51	112年第3季

附註：1.本期與上年同期比較，經計算之指標以()表示為增減數，統計值則以無括弧表示增減比率。
2.「季」表示該季期間(3個月)累計數。3.「-」表無數值、「...」表數字不詳或尚未產生資料、「--」表有數值但該數值無意義。4.因四捨五入之故，增減率有些許誤差。

重要指標		本期	上期	上年同期	本期與上年同期比較	資料期
酒後駕車	-取締未繫安全帽(件)	891	1,254	1,759	-49.35	112年第3季
	-其他原因(件)	12,877	14,626	10,111	27.36	112年第3季
查獲槍彈刀械	取緝件數(件)	399	509	550	-27.45	112年第3季
	移送法辦件數(件)	318	390	454	-29.96	112年第3季
違反著作權法	槍枝(枝)	9	9	9	-	112年第3季
	彈藥(顆)	141	11	171	-17.54	112年第3季
	刀械(把)	-	1	-	-	112年第3季
違反商標法	發生數(件)	-	-	3	-100.00	112年第3季
	破獲數(件)	-	-	2	-100.00	112年第3季
	嫌疑犯(人)	-	-	1	-100.00	112年第3季
	男性嫌疑犯(人)	-	-	1	-100.00	112年第3季
查詢失蹤人口	女性嫌疑犯(人)	-	-	-	-	112年第3季
	發生數(件)	-	-	-	-	112年第3季
	破獲數(件)	1	-	-	--	112年第3季
	嫌疑犯(人)	1	-	-	--	112年第3季
酒後駕車	男性嫌疑犯(人)	1	-	-	--	112年第3季
	女性嫌疑犯(人)	-	-	-	-	112年第3季
	發生數(人)	145	149	148	-2.03	112年第3季
	-男	86	81	65	32.31	112年第3季
酒後駕車	-女	59	68	83	-28.92	112年第3季
	尋獲數(人)	144	145	143	0.70	112年第3季
	-男	82	80	64	28.13	112年第3季
	-女	62	65	79	-21.52	112年第3季

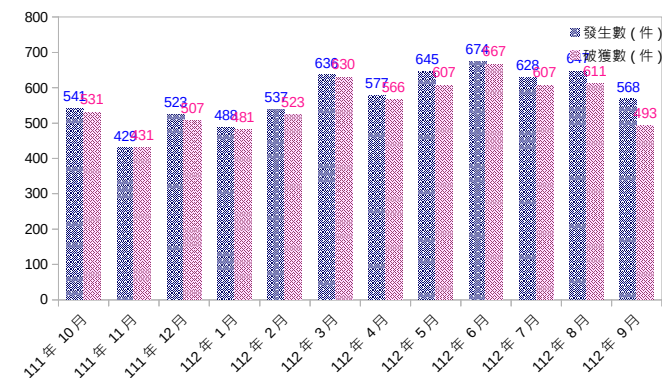


圖1、全般刑案走勢圖

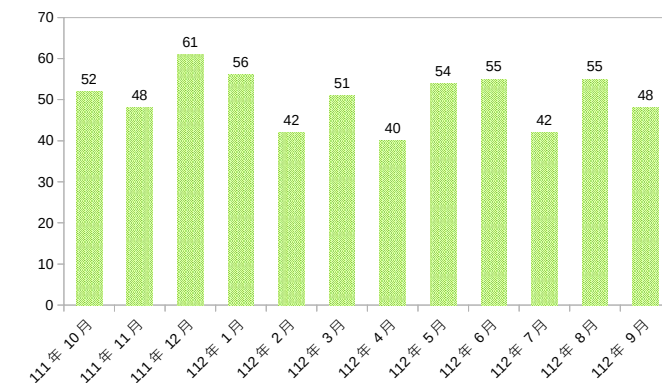


圖2、查尋失蹤人口走勢圖

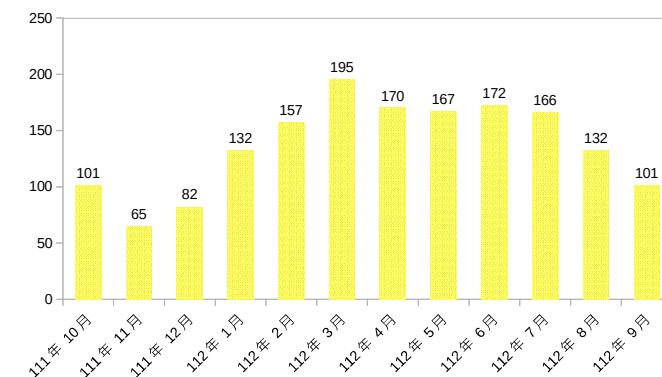


圖3、酒後駕車走勢圖